

COMMITTENTE:



PROGETTAZIONE:



## PROGETTO DI FATTIBILITA' TECNICO ECONOMICA DI 2^ FASE

**NPP 0258 - GRONDA MERCI DI ROMA CINTURA NORD**

**TRATTA: TOR DI QUINTO – VAL D'ALA E MODIFICHE AL PRG DI ROMA TIBURTINA**





**ELABORATI GENERALI  
VALORE DELLE OPERE**

SCALA:

-

COMMESSA LOTTO FASE ENTE TIPO DOC. OPERA/DISCIPLINA PROGR. REV.

NR4E 21 R 05 EP MD0000 001 B

Rev.	Descrizione	Data	Direzione Tecnica (PE)	Direzione Controllo Progetti, Verifiche e Collaudi Valutazione Investimenti e Prezzi	Project Manager
A	Emissione per CSLLPP	Febbraio 2022	T. Paoletti 	G. Pesce	 Francesco Cataldo
B	Emissione per CSLLPP aggiornamento tariffe 2022	Febbraio 2023	T. Paoletti 	G. Pesce 	F. Cataldo

File:

n.Elabor:

**PFTE GRONDA MERCI DI ROMA CINTURA NORD - LOTTO 2**  
**Tratta Tor di Quinto - Val d'Ala**  
**e modifiche al PRG di Roma Tiburtina**

**SCHEDA A VITA INTERA PROGETTO**

VOCI	IMPORTI (1) [in Milioni di Euro]	INCIDENZA % SUL VALORE DELLE OPERE	IMPORTI CUMULATI [in Milioni di Euro]
<b>VALUTAZIONE OPERE</b>			
Opere ferroviarie	291,1	91%	291,1
Opere extralinea e di riambientalizzazione	29,3	9%	320,5
<b>TOTALE VALORE OPERE</b>	<b>320,5</b>	<b>100%</b>	

<b>SERVIZI DI INGEGNERIA E DIREZIONE LAVORI</b>	<b>(a cura di RFI)</b>
<b>CONTRIBUTI DI LEGGE (VIA, Inarcassa, etc)</b>	<b>(a cura di RFI)</b>
<b>COSTI INTERNI RFI FINO ALLA CONSEGNA DELL'OPERA (a cura di RFI)</b>	<b>(a cura di RFI)</b>
<b>IMPREVISTI (a cura di RFI)</b>	<b>(a cura di RFI)</b>
<b>SPESE GENERALI DEL COMMITTENTE</b>	<b>(a cura di RFI)</b>
<b>LIMITE DI SPESA DELL'INFRASTRUTTURA DA REALIZZARE (1)</b>	<b>(a cura di RFI)</b>

**NOTE**

**(1) TUTTI GLI IMPORTI ESPRESSI SONO AL NETTO DI IVA**

**PFTE GRONDA MERCI DI ROMA CINTURA NORD - LOTTO 2**  
**Tratta Tor di Quinto - Val d'Ala**  
**e modifiche al PRG di Roma Tiburtina**

**RIEPILOGO GENERALE PER CATEGORIE DI OPERE**

<b>VOCI DI COSTO</b>	<b>IMPORTO RELATIVO AD OPERE FERROVIARIE</b>	<b>IMPORTO RELATIVO AD OPERE EXTRALINEA E DI RIAMBIENTALIZZAZIONE</b>	<b>IMPORTO TOTALE</b>	<b>INCIDENZA SUL TOTALE VALUTAZIONE OPERE</b>
OPERE CIVILI	222.567.931	23.521.619	246.089.550	76,8%
SOVRASTRUTTURA FERROVIARIA	4.225.963	0	4.225.963	1,3%
IMPIANTI TECNOLOGICI	12.921.190	0	12.921.190	4,0%
ACQUISIZIONE AREE	26.071.000	0	26.071.000	8,1%
OPERE COMPENSATIVE	0	4.825.285	4.825.285	1,5%
SICUREZZA	20.215.037	543.963	20.759.000	6,5%
PROGETTAZIONE ESECUTIVA	5.132.853	455.674	5.588.527	1,7%
<b>TOTALE VALORE OPERE</b>	<b>291.133.974</b>	<b>29.346.541</b>	<b>320.480.515</b>	<b>100,0%</b>