

COMMITTENTE:



PROGETTAZIONE:



CUP J31H03000180008

DIREZIONE TECNICA
U.O. ARCHITETTURA, AMBIENTE E TERRITORIO
S.O. AMBIENTE

PROGETTO DI FATTIBILITA' TECNICO ECONOMICA DI 2^ FASE

NPP 0258 - GRONDA MERCI DI ROMA CINTURA NORD

TRATTA: VIGNA CLARA - TOR DI QUINTO

STUDIO ACUSTICO

Schede di censimento dei ricettori

SCALA:

-

COMMESSA LOTTO FASE ENTE TIPO DOC. OPERA/DISCIPLINA PROGR. REV.

NR4E 12 R 22 SH IM0004 001 A

Rev.	Descrizione	Redatto	Data	Verificato	Data	Approvato	Data	Autorizzato Data
A	Emissione per CSSLPP	E.Zola	Febbraio/22	A. Corvaja E.Zola	Febbraio/22	T. Paoletti	Febbraio/22	C. Ercolani Febbraio/22

PER EMISSIONE
ITALFERRS.p.A.
Dott.ssa Carolina Ercolani
S.O. Ambiente

NR4E12R22SHIM0004001A

n.Elab

NPP 0258 – Gronda Merci di Roma
GRONDA MERCI DI ROMA CINTURA NORD

Schede di censimento dei ricettori

CODICE RICETTORE	1235
-------------------------	-------------

LOCALIZZAZIONE DELL'EDIFICIO

Regione	Lazio
Provincia	Roma
Comune	Roma
Località	
Progressiva	200
Distanza infrastruttura	60 m



DATI CARATTERISTICI DELL'EDIFICIO ESAMINATO

Tipologia	Commerciale/servizi	Numero dei piani	1
Stato conservazione	Buono	Orientamento	Obliquo

CARATTERIZZAZIONE DEGLI INFISSI

NUMERO INFISSI PER FRONTE

Fronte parallelo all'infrastruttura	
Fronte perpendicolare/obliquo lato progressive crescenti	3
Fronte perpendicolare /obliquo lato progressive decrescenti	1

CARATTERIZZAZIONE DEL CORPO FERROVIARIO

Raso/Rilevato	<input checked="" type="checkbox"/>	Viadotto	<input type="checkbox"/>
Trincea	<input type="checkbox"/>	Galleria	<input type="checkbox"/>

DESCRIZIONE DELLA FASCIA TRA L'INFRASTRUTTURA E L'EDIFICIO

Destinazione d'uso	Edificato
--------------------	-----------

DESCRIZIONE DELLE ALTRE SORGENTI DI RUMORE SIGNIFICATIVE

Altre linee ferroviarie	<input type="checkbox"/>	Strade	
Impianti industriali	<input type="checkbox"/>	Altro	

NOTE


NPP 0258 – Gronda Merci di Roma
GRONDA MERCI DI ROMA CINTURA NORD

Schede di censimento dei ricettori

CODICE RICETTORE	1236
-------------------------	-------------

LOCALIZZAZIONE DELL'EDIFICIO

Regione	Lazio
Provincia	Roma
Comune	Roma
Località	
Progressiva	300
Distanza infrastruttura	90 m



DATI CARATTERISTICI DELL'EDIFICIO ESAMINATO

Tipologia	Residenziale	Numero dei piani	2
Stato conservazione	Buono	Orientamento	Parallelo

CARATTERIZZAZIONE DEGLI INFISSI

NUMERO INFISSI PER FRONTE

Fronte parallelo all'infrastruttura	20
Fronte perpendicolare/obliquo lato progressive crescenti	
Fronte perpendicolare /obliquo lato progressive decrescenti	

CARATTERIZZAZIONE DEL CORPO FERROVIARIO

Raso/Rilevato	<input checked="" type="checkbox"/>	Viadotto	<input type="checkbox"/>
Trincea	<input type="checkbox"/>	Galleria	<input type="checkbox"/>

DESCRIZIONE DELLA FASCIA TRA L'INFRASTRUTTURA E L'EDIFICIO

Destinazione d'uso	Edificato
--------------------	-----------

DESCRIZIONE DELLE ALTRE SORGENTI DI RUMORE SIGNIFICATIVE

Altre linee ferroviarie	<input type="checkbox"/>	Strade	
Impianti industriali	<input type="checkbox"/>	Altro	

NOTE


NPP 0258 – Gronda Merci di Roma
GRONDA MERCI DI ROMA CINTURA NORD

Schede di censimento dei ricettori

CODICE RICETTORE	1237
-------------------------	-------------

LOCALIZZAZIONE DELL'EDIFICIO

Regione	Lazio
Provincia	Roma
Comune	Roma
Località	
Progressiva	400
Distanza infrastruttura	40 m



DATI CARATTERISTICI DELL'EDIFICIO ESAMINATO

Tipologia	Commerciale/servizi	Numero dei piani	1
Stato conservazione	Buono	Orientamento	Perpendicolare

CARATTERIZZAZIONE DEGLI INFISSI

NUMERO INFISSI PER FRONTE

Fronte parallelo all'infrastruttura	
Fronte perpendicolare/obliquo lato progressive crescenti	1
Fronte perpendicolare /obliquo lato progressive decrescenti	

CARATTERIZZAZIONE DEL CORPO FERROVIARIO

Raso/Rilevato	<input checked="" type="checkbox"/>	Viadotto	<input type="checkbox"/>
Trincea	<input type="checkbox"/>	Galleria	<input type="checkbox"/>

DESCRIZIONE DELLA FASCIA TRA L'INFRASTRUTTURA E L'EDIFICIO

Destinazione d'uso

DESCRIZIONE DELLE ALTRE SORGENTI DI RUMORE SIGNIFICATIVE

Altre linee ferroviarie	<input type="checkbox"/>	Strade	<input type="text"/>
Impianti industriali	<input type="checkbox"/>	Altro	<input type="text"/>

NOTE

NPP 0258 – Gronda Merci di Roma
GRONDA MERCI DI ROMA CINTURA NORD

Schede di censimento dei ricettori

CODICE RICETTORE	1238
-------------------------	-------------

LOCALIZZAZIONE DELL'EDIFICIO

Regione	Lazio
Provincia	Roma
Comune	Roma
Località	
Progressiva	450
Distanza infrastruttura	50 m



DATI CARATTERISTICI DELL'EDIFICIO ESAMINATO

Tipologia	Commerciale/servizi	Numero dei piani	1
Stato conservazione	Buono	Orientamento	Obliquo

CARATTERIZZAZIONE DEGLI INFISSI

NUMERO INFISSI PER FRONTE

Fronte parallelo all'infrastruttura	
Fronte perpendicolare/obliquo lato progressive crescenti	
Fronte perpendicolare /obliquo lato progressive decrescenti	

CARATTERIZZAZIONE DEL CORPO FERROVIARIO

Raso/Rilevato	<input checked="" type="checkbox"/>	Viadotto	<input type="checkbox"/>
Trincea	<input type="checkbox"/>	Galleria	<input type="checkbox"/>

DESCRIZIONE DELLA FASCIA TRA L'INFRASTRUTTURA E L'EDIFICIO

Destinazione d'uso

DESCRIZIONE DELLE ALTRE SORGENTI DI RUMORE SIGNIFICATIVE

Altre linee ferroviarie	<input type="checkbox"/>	Strade	<input type="text"/>
Impianti industriali	<input type="checkbox"/>	Altro	<input type="text"/>

NOTE

NPP 0258 – Gronda Merci di Roma

GRONDA MERCI DI ROMA CINTURA NORD

Schede di censimento dei ricettori

CODICE RICETTORE	1239
-------------------------	-------------

LOCALIZZAZIONE DELL'EDIFICIO

Regione	Lazio
Provincia	Roma
Comune	Roma
Località	
Progressiva	500
Distanza infrastruttura	70 m

DOCUMENTAZIONE FOTOGRAFICA



DATI CARATTERISTICI DELL'EDIFICIO ESAMINATO

Tipologia	Ruderi/edif dismessi/	Numero dei piani	1
Stato conservazione	Buono	Orientamento	Perpendicolare

CARATTERIZZAZIONE DEGLI INFISSI

NUMERO INFISSI PER FRONTE

Fronte parallelo all'infrastruttura	
Fronte perpendicolare/obliquo lato progressive crescenti	
Fronte perpendicolare /obliquo lato progressive decrescenti	

CARATTERIZZAZIONE DEL CORPO FERROVIARIO

Raso/Rilevato	<input checked="" type="checkbox"/>	Viadotto	<input type="checkbox"/>
Trincea	<input type="checkbox"/>	Galleria	<input type="checkbox"/>

DESCRIZIONE DELLA FASCIA TRA L'INFRASTRUTTURA E L'EDIFICIO

Destinazione d'uso	Deposito - Piazzale asfaltato
--------------------	-------------------------------

DESCRIZIONE DELLE ALTRE SORGENTI DI RUMORE SIGNIFICATIVE

Altre linee ferroviarie	<input type="checkbox"/>	Strade	
Impianti industriali	<input type="checkbox"/>	Altro	

NOTE

NPP 0258 – Gronda Merci di Roma
GRONDA MERCI DI ROMA CINTURA NORD

Schede di censimento dei ricettori

CODICE RICETTORE	1240
-------------------------	-------------

LOCALIZZAZIONE DELL'EDIFICIO

Regione	Lazio
Provincia	Roma
Comune	Roma
Località	
Progressiva	600
Distanza infrastruttura	60 m



DATI CARATTERISTICI DELL'EDIFICIO ESAMINATO

Tipologia	Commerciale/servizi	Numero dei piani	1
Stato conservazione	Buono	Orientamento	Obliquo

CARATTERIZZAZIONE DEGLI INFISSI

NUMERO INFISSI PER FRONTE

Fronte parallelo all'infrastruttura	
Fronte perpendicolare/obliquo lato progressive crescenti	7
Fronte perpendicolare /obliquo lato progressive decrescenti	2

CARATTERIZZAZIONE DEL CORPO FERROVIARIO

Raso/Rilevato	<input checked="" type="checkbox"/>	Viadotto	<input type="checkbox"/>
Trincea	<input type="checkbox"/>	Galleria	<input type="checkbox"/>

DESCRIZIONE DELLA FASCIA TRA L'INFRASTRUTTURA E L'EDIFICIO

Destinazione d'uso	Deposito - Piazzale asfaltato
--------------------	-------------------------------

DESCRIZIONE DELLE ALTRE SORGENTI DI RUMORE SIGNIFICATIVE

Altre linee ferroviarie	<input type="checkbox"/>	Strade	
Impianti industriali	<input type="checkbox"/>	Altro	

NOTE

NPP 0258 – Gronda Merci di Roma
GRONDA MERCI DI ROMA CINTURA NORD

Schede di censimento dei ricettori

CODICE RICETTORE	1241
-------------------------	-------------

LOCALIZZAZIONE DELL'EDIFICIO

Regione	Lazio
Provincia	Roma
Comune	Roma
Località	
Progressiva	600
Distanza infrastruttura	20 m

DOCUMENTAZIONE FOTOGRAFICA



DATI CARATTERISTICI DELL'EDIFICIO ESAMINATO

Tipologia	Commerciale/servizi	Numero dei piani	1
Stato conservazione	Buono	Orientamento	Obliquo

CARATTERIZZAZIONE DEGLI INFISSI

NUMERO INFISSI PER FRONTE

Fronte parallelo all'infrastruttura	
Fronte perpendicolare/obliquo lato progressive crescenti	3
Fronte perpendicolare /obliquo lato progressive decrescenti	5

CARATTERIZZAZIONE DEL CORPO FERROVIARIO

Raso/Rilevato	<input checked="" type="checkbox"/>	Viadotto	<input type="checkbox"/>
Trincea	<input type="checkbox"/>	Galleria	<input type="checkbox"/>

DESCRIZIONE DELLA FASCIA TRA L'INFRASTRUTTURA E L'EDIFICIO

Destinazione d'uso	Deposito - Piazzale asfaltato
--------------------	-------------------------------

DESCRIZIONE DELLE ALTRE SORGENTI DI RUMORE SIGNIFICATIVE

Altre linee ferroviarie	<input type="checkbox"/>	Strade	
Impianti industriali	<input type="checkbox"/>	Altro	

NOTE

NPP 0258 – Gronda Merci di Roma
GRONDA MERCI DI ROMA CINTURA NORD

Schede di censimento dei ricettori

CODICE RICETTORE	1242
-------------------------	-------------

LOCALIZZAZIONE DELL'EDIFICIO

Regione	Lazio
Provincia	Roma
Comune	Roma
Località	
Progressiva	700
Distanza infrastruttura	50 m

DOCUMENTAZIONE FOTOGRAFICA



DATI CARATTERISTICI DELL'EDIFICIO ESAMINATO

Tipologia	Ruderi/edif dismessi/	Numero dei piani	1
Stato conservazione	Cattivo	Orientamento	Obliquo

CARATTERIZZAZIONE DEGLI INFISSI

NUMERO INFISSI PER FRONTE

Fronte parallelo all'infrastruttura	
Fronte perpendicolare/obliquo lato progressive crescenti	3
Fronte perpendicolare /obliquo lato progressive decrescenti	1

CARATTERIZZAZIONE DEL CORPO FERROVIARIO

Raso/Rilevato	<input checked="" type="checkbox"/>	Viadotto	<input type="checkbox"/>
Trincea	<input type="checkbox"/>	Galleria	<input type="checkbox"/>

DESCRIZIONE DELLA FASCIA TRA L'INFRASTRUTTURA E L'EDIFICIO

Destinazione d'uso	Deposito - Piazzale asfaltato
--------------------	-------------------------------

DESCRIZIONE DELLE ALTRE SORGENTI DI RUMORE SIGNIFICATIVE

Altre linee ferroviarie	<input type="checkbox"/>	Strade	
Impianti industriali	<input type="checkbox"/>	Altro	

NOTE

NPP 0258 – Gronda Merci di Roma
GRONDA MERCI DI ROMA CINTURA NORD

Schede di censimento dei ricettori

CODICE RICETTORE	1243
-------------------------	-------------

LOCALIZZAZIONE DELL'EDIFICIO

Regione	Lazio
Provincia	Roma
Comune	Roma
Località	
Progressiva	750
Distanza infrastruttura	50 m



DATI CARATTERISTICI DELL'EDIFICIO ESAMINATO

Tipologia	Ruderi/edif dismessi/	Numero dei piani	1
Stato conservazione	Cattivo	Orientamento	Parallelo

CARATTERIZZAZIONE DEGLI INFISSI

NUMERO INFISSI PER FRONTE

Fronte parallelo all'infrastruttura	2
Fronte perpendicolare/obliquo lato progressive crescenti	
Fronte perpendicolare /obliquo lato progressive decrescenti	

CARATTERIZZAZIONE DEL CORPO FERROVIARIO

Raso/Rilevato	<input checked="" type="checkbox"/>	Viadotto	<input type="checkbox"/>
Trincea	<input type="checkbox"/>	Galleria	<input type="checkbox"/>

DESCRIZIONE DELLA FASCIA TRA L'INFRASTRUTTURA E L'EDIFICIO

Destinazione d'uso

DESCRIZIONE DELLE ALTRE SORGENTI DI RUMORE SIGNIFICATIVE

Altre linee ferroviarie	<input type="checkbox"/>	Strade	<input type="text"/>
Impianti industriali	<input type="checkbox"/>	Altro	<input type="text"/>

NOTE

NPP 0258 – Gronda Merci di Roma
GRONDA MERCI DI ROMA CINTURA NORD


Schede di censimento dei ricettori

CODICE RICETTORE	1244
-------------------------	-------------

LOCALIZZAZIONE DELL'EDIFICIO

Regione	Lazio
Provincia	Roma
Comune	Roma
Località	
Progressiva	800
Distanza infrastruttura	60 m

DOCUMENTAZIONE FOTOGRAFICA



DATI CARATTERISTICI DELL'EDIFICIO ESAMINATO

Tipologia	Commerciale/servizi	Numero dei piani	1
Stato conservazione	Cattivo	Orientamento	Obliquo

CARATTERIZZAZIONE DEGLI INFISSI

NUMERO INFISSI PER FRONTE

Fronte parallelo all'infrastruttura	
Fronte perpendicolare/obliquo lato progressive crescenti	3
Fronte perpendicolare /obliquo lato progressive decrescenti	5

CARATTERIZZAZIONE DEL CORPO FERROVIARIO

Raso/Rilevato	<input checked="" type="checkbox"/>	Viadotto	<input type="checkbox"/>
Trincea	<input type="checkbox"/>	Galleria	<input type="checkbox"/>

DESCRIZIONE DELLA FASCIA TRA L'INFRASTRUTTURA E L'EDIFICIO

Destinazione d'uso	Deposito - Piazzale asfaltato
--------------------	-------------------------------

DESCRIZIONE DELLE ALTRE SORGENTI DI RUMORE SIGNIFICATIVE

Altre linee ferroviarie	<input type="checkbox"/>	Strade	
Impianti industriali	<input type="checkbox"/>	Altro	

NOTE

NPP 0258 – Gronda Merci di Roma
GRONDA MERCI DI ROMA CINTURA NORD

Schede di censimento dei ricettori

CODICE RICETTORE	1245
-------------------------	-------------

LOCALIZZAZIONE DELL'EDIFICIO

Regione	Lazio
Provincia	Roma
Comune	Roma
Località	
Progressiva	800
Distanza infrastruttura	20 m

DOCUMENTAZIONE FOTOGRAFICA



DATI CARATTERISTICI DELL'EDIFICIO ESAMINATO

Tipologia	Commerciale/servizi	Numero dei piani	1
Stato conservazione	Buono	Orientamento	Obliquo

CARATTERIZZAZIONE DEGLI INFISSI

NUMERO INFISSI PER FRONTE

Fronte parallelo all'infrastruttura	
Fronte perpendicolare/obliquo lato progressive crescenti	20
Fronte perpendicolare /obliquo lato progressive decrescenti	1

CARATTERIZZAZIONE DEL CORPO FERROVIARIO

Raso/Rilevato	<input checked="" type="checkbox"/>	Viadotto	<input type="checkbox"/>
Trincea	<input type="checkbox"/>	Galleria	<input type="checkbox"/>

DESCRIZIONE DELLA FASCIA TRA L'INFRASTRUTTURA E L'EDIFICIO

Destinazione d'uso	Deposito - Piazzale asfaltato
--------------------	-------------------------------

DESCRIZIONE DELLE ALTRE SORGENTI DI RUMORE SIGNIFICATIVE

Altre linee ferroviarie	<input type="checkbox"/>	Strade	
Impianti industriali	<input type="checkbox"/>	Altro	

NOTE

NPP 0258 – Gronda Merci di Roma
GRONDA MERCI DI ROMA CINTURA NORD

Schede di censimento dei ricettori

CODICE RICETTORE	1246
-------------------------	-------------

LOCALIZZAZIONE DELL'EDIFICIO

Regione	Lazio
Provincia	Roma
Comune	Roma
Località	
Progressiva	850
Distanza infrastruttura	30 m



DATI CARATTERISTICI DELL'EDIFICIO ESAMINATO

Tipologia	Commerciale/servizi	Numero dei piani	1
Stato conservazione	Buono	Orientamento	Obliquo

CARATTERIZZAZIONE DEGLI INFISSI

NUMERO INFISSI PER FRONTE

Fronte parallelo all'infrastruttura	
Fronte perpendicolare/obliquo lato progressive crescenti	11
Fronte perpendicolare /obliquo lato progressive decrescenti	1

CARATTERIZZAZIONE DEL CORPO FERROVIARIO

Raso/Rilevato	<input checked="" type="checkbox"/>	Viadotto	<input type="checkbox"/>
Trincea	<input type="checkbox"/>	Galleria	<input type="checkbox"/>

DESCRIZIONE DELLA FASCIA TRA L'INFRASTRUTTURA E L'EDIFICIO

Destinazione d'uso	Deposito - Piazzale asfaltato
--------------------	-------------------------------

DESCRIZIONE DELLE ALTRE SORGENTI DI RUMORE SIGNIFICATIVE

Altre linee ferroviarie	<input type="checkbox"/>	Strade	
Impianti industriali	<input type="checkbox"/>	Altro	

NOTE

NPP 0258 – Gronda Merci di Roma
GRONDA MERCI DI ROMA CINTURA NORD

Schede di censimento dei ricettori

CODICE RICETTORE	1247
-------------------------	-------------

LOCALIZZAZIONE DELL'EDIFICIO

Regione	Lazio
Provincia	Roma
Comune	Roma
Località	
Progressiva	850
Distanza infrastruttura	90 m



DATI CARATTERISTICI DELL'EDIFICIO ESAMINATO

Tipologia	Ruderi/edif dismessi/	Numero dei piani	1
Stato conservazione	Buono	Orientamento	Perpendicolare

CARATTERIZZAZIONE DEGLI INFISSI

NUMERO INFISSI PER FRONTE

Fronte parallelo all'infrastruttura	
Fronte perpendicolare/obliquo lato progressive crescenti	2
Fronte perpendicolare /obliquo lato progressive decrescenti	

CARATTERIZZAZIONE DEL CORPO FERROVIARIO

Raso/Rilevato	<input checked="" type="checkbox"/>	Viadotto	<input type="checkbox"/>
Trincea	<input type="checkbox"/>	Galleria	<input type="checkbox"/>

DESCRIZIONE DELLA FASCIA TRA L'INFRASTRUTTURA E L'EDIFICIO

Destinazione d'uso	Deposito - Piazzale asfaltato
--------------------	-------------------------------

DESCRIZIONE DELLE ALTRE SORGENTI DI RUMORE SIGNIFICATIVE

Altre linee ferroviarie	<input type="checkbox"/>	Strade	
Impianti industriali	<input type="checkbox"/>	Altro	

NOTE

NPP 0258 – Gronda Merci di Roma
GRONDA MERCI DI ROMA CINTURA NORD

Schede di censimento dei ricettori

CODICE RICETTORE	1248
-------------------------	-------------

LOCALIZZAZIONE DELL'EDIFICIO

Regione	Lazio
Provincia	Roma
Comune	Roma
Località	
Progressiva	850
Distanza infrastruttura	100 m



DATI CARATTERISTICI DELL'EDIFICIO ESAMINATO

Tipologia	Ruderi/edif dismessi/	Numero dei piani	1
Stato conservazione	Buono	Orientamento	Perpendicolare

CARATTERIZZAZIONE DEGLI INFISSI

NUMERO INFISSI PER FRONTE

Fronte parallelo all'infrastruttura	
Fronte perpendicolare/obliquo lato progressive crescenti	8
Fronte perpendicolare /obliquo lato progressive decrescenti	

CARATTERIZZAZIONE DEL CORPO FERROVIARIO

Raso/Rilevato	<input checked="" type="checkbox"/>	Viadotto	<input type="checkbox"/>
Trincea	<input type="checkbox"/>	Galleria	<input type="checkbox"/>

DESCRIZIONE DELLA FASCIA TRA L'INFRASTRUTTURA E L'EDIFICIO

Destinazione d'uso	Deposito - Piazzale asfaltato
--------------------	-------------------------------

DESCRIZIONE DELLE ALTRE SORGENTI DI RUMORE SIGNIFICATIVE

Altre linee ferroviarie	<input type="checkbox"/>	Strade	
Impianti industriali	<input type="checkbox"/>	Altro	

NOTE

NPP 0258 – Gronda Merci di Roma
GRONDA MERCI DI ROMA CINTURA NORD

Schede di censimento dei ricettori

CODICE RICETTORE	1249
-------------------------	-------------

LOCALIZZAZIONE DELL'EDIFICIO

Regione	Lazio
Provincia	Roma
Comune	Roma
Località	
Progressiva	1000
Distanza infrastruttura	10 m



DATI CARATTERISTICI DELL'EDIFICIO ESAMINATO

Tipologia	Commerciale/servizi	Numero dei piani	1
Stato conservazione	Buono	Orientamento	Perpendicolare

CARATTERIZZAZIONE DEGLI INFISSI

NUMERO INFISSI PER FRONTE

Fronte parallelo all'infrastruttura	
Fronte perpendicolare/obliquo lato progressive crescenti	0
Fronte perpendicolare /obliquo lato progressive decrescenti	

CARATTERIZZAZIONE DEL CORPO FERROVIARIO

Raso/Rilevato	<input checked="" type="checkbox"/>	Viadotto	<input type="checkbox"/>
Trincea	<input type="checkbox"/>	Galleria	<input type="checkbox"/>

DESCRIZIONE DELLA FASCIA TRA L'INFRASTRUTTURA E L'EDIFICIO

Destinazione d'uso	Deposito - Piazzale asfaltato
--------------------	-------------------------------

DESCRIZIONE DELLE ALTRE SORGENTI DI RUMORE SIGNIFICATIVE

Altre linee ferroviarie	<input type="checkbox"/>	Strade	
Impianti industriali	<input type="checkbox"/>	Altro	

NOTE

--

NPP 0258 – Gronda Merci di Roma
GRONDA MERCI DI ROMA CINTURA NORD

Schede di censimento dei ricettori

CODICE RICETTORE	1250
-------------------------	-------------

LOCALIZZAZIONE DELL'EDIFICIO

Regione	Lazio
Provincia	Roma
Comune	Roma
Località	
Progressiva	1000
Distanza infrastruttura	70 m



DATI CARATTERISTICI DELL'EDIFICIO ESAMINATO

Tipologia	Ruderi/edif dismessi/	Numero dei piani	1
Stato conservazione	Cattivo	Orientamento	Perpendicolare

CARATTERIZZAZIONE DEGLI INFISSI

NUMERO INFISSI PER FRONTE

Fronte parallelo all'infrastruttura	
Fronte perpendicolare/obliquo lato progressive crescenti	1
Fronte perpendicolare /obliquo lato progressive decrescenti	

CARATTERIZZAZIONE DEL CORPO FERROVIARIO

Raso/Rilevato	<input checked="" type="checkbox"/>	Viadotto	<input type="checkbox"/>
Trincea	<input type="checkbox"/>	Galleria	<input type="checkbox"/>

DESCRIZIONE DELLA FASCIA TRA L'INFRASTRUTTURA E L'EDIFICIO

Destinazione d'uso	Deposito - Piazzale asfaltato
--------------------	-------------------------------

DESCRIZIONE DELLE ALTRE SORGENTI DI RUMORE SIGNIFICATIVE

Altre linee ferroviarie	<input type="checkbox"/>	Strade	
Impianti industriali	<input type="checkbox"/>	Altro	

NOTE

NPP 0258 – Gronda Merci di Roma
GRONDA MERCI DI ROMA CINTURA NORD

Schede di censimento dei ricettori

CODICE RICETTORE	1251
-------------------------	-------------

LOCALIZZAZIONE DELL'EDIFICIO

Regione	Lazio
Provincia	Roma
Comune	Roma
Località	
Progressiva	1050
Distanza infrastruttura	30 m

DOCUMENTAZIONE FOTOGRAFICA



DATI CARATTERISTICI DELL'EDIFICIO ESAMINATO

Tipologia	Commerciale/servizi	Numero dei piani	2
Stato conservazione	Buono	Orientamento	Perpendicolare

CARATTERIZZAZIONE DEGLI INFISSI

NUMERO INFISSI PER FRONTE

Fronte parallelo all'infrastruttura	
Fronte perpendicolare/obliquo lato progressive crescenti	6
Fronte perpendicolare /obliquo lato progressive decrescenti	

CARATTERIZZAZIONE DEL CORPO FERROVIARIO

Raso/Rilevato	<input checked="" type="checkbox"/>	Viadotto	<input type="checkbox"/>
Trincea	<input type="checkbox"/>	Galleria	<input type="checkbox"/>

DESCRIZIONE DELLA FASCIA TRA L'INFRASTRUTTURA E L'EDIFICIO

Destinazione d'uso	Deposito - Piazzale asfaltato
--------------------	-------------------------------

DESCRIZIONE DELLE ALTRE SORGENTI DI RUMORE SIGNIFICATIVE

Altre linee ferroviarie	<input type="checkbox"/>	Strade	
Impianti industriali	<input type="checkbox"/>	Altro	

NOTE


NPP 0258 – Gronda Merci di Roma
GRONDA MERCI DI ROMA CINTURA NORD

Schede di censimento dei ricettori

CODICE RICETTORE	1252
-------------------------	-------------

LOCALIZZAZIONE DELL'EDIFICIO

Regione	Lazio
Provincia	Roma
Comune	Roma
Località	
Progressiva	1050
Distanza infrastruttura	10 m



DATI CARATTERISTICI DELL'EDIFICIO ESAMINATO

Tipologia	Commerciale/servizi	Numero dei piani	1
Stato conservazione	Buono	Orientamento	Perpendicolare

CARATTERIZZAZIONE DEGLI INFISSI

NUMERO INFISSI PER FRONTE

Fronte parallelo all'infrastruttura	
Fronte perpendicolare/obliquo lato progressive crescenti	0
Fronte perpendicolare /obliquo lato progressive decrescenti	

CARATTERIZZAZIONE DEL CORPO FERROVIARIO

Raso/Rilevato	<input checked="" type="checkbox"/>	Viadotto	<input type="checkbox"/>
Trincea	<input type="checkbox"/>	Galleria	<input type="checkbox"/>

DESCRIZIONE DELLA FASCIA TRA L'INFRASTRUTTURA E L'EDIFICIO

Destinazione d'uso	Deposito - Piazzale asfaltato
--------------------	-------------------------------

DESCRIZIONE DELLE ALTRE SORGENTI DI RUMORE SIGNIFICATIVE

Altre linee ferroviarie	<input type="checkbox"/>	Strade	
Impianti industriali	<input type="checkbox"/>	Altro	

NOTE

NPP 0258 – Gronda Merci di Roma
GRONDA MERCI DI ROMA CINTURA NORD

Schede di censimento dei ricettori

CODICE RICETTORE	1253
-------------------------	-------------

LOCALIZZAZIONE DELL'EDIFICIO

Regione	Lazio
Provincia	Roma
Comune	Roma
Località	
Progressiva	1050
Distanza infrastruttura	70 m



DATI CARATTERISTICI DELL'EDIFICIO ESAMINATO

Tipologia	Ruderi/edif dismessi/	Numero dei piani	1
Stato conservazione	Cattivo	Orientamento	Parallelo

CARATTERIZZAZIONE DEGLI INFISSI

NUMERO INFISSI PER FRONTE

Fronte parallelo all'infrastruttura	2
Fronte perpendicolare/obliquo lato progressive crescenti	
Fronte perpendicolare /obliquo lato progressive decrescenti	

CARATTERIZZAZIONE DEL CORPO FERROVIARIO

Raso/Rilevato	<input checked="" type="checkbox"/>	Viadotto	<input type="checkbox"/>
Trincea	<input type="checkbox"/>	Galleria	<input type="checkbox"/>

DESCRIZIONE DELLA FASCIA TRA L'INFRASTRUTTURA E L'EDIFICIO

Destinazione d'uso	Deposito - Piazzale asfaltato
--------------------	-------------------------------

DESCRIZIONE DELLE ALTRE SORGENTI DI RUMORE SIGNIFICATIVE

Altre linee ferroviarie	<input type="checkbox"/>	Strade	
Impianti industriali	<input type="checkbox"/>	Altro	

NOTE

NPP 0258 – Gronda Merci di Roma
GRONDA MERCI DI ROMA CINTURA NORD

Schede di censimento dei ricettori

CODICE RICETTORE	1254
-------------------------	-------------

LOCALIZZAZIONE DELL'EDIFICIO

Regione	Lazio
Provincia	Roma
Comune	Roma
Località	
Progressiva	1100
Distanza infrastruttura	60 m



DATI CARATTERISTICI DELL'EDIFICIO ESAMINATO

Tipologia	Commerciale/servizi	Numero dei piani	1
Stato conservazione	Buono	Orientamento	Parallelo

CARATTERIZZAZIONE DEGLI INFISSI

NUMERO INFISSI PER FRONTE

Fronte parallelo all'infrastruttura	10
Fronte perpendicolare/obliquo lato progressive crescenti	
Fronte perpendicolare /obliquo lato progressive decrescenti	

CARATTERIZZAZIONE DEL CORPO FERROVIARIO

Raso/Rilevato	<input checked="" type="checkbox"/>	Viadotto	<input type="checkbox"/>
Trincea	<input type="checkbox"/>	Galleria	<input type="checkbox"/>

DESCRIZIONE DELLA FASCIA TRA L'INFRASTRUTTURA E L'EDIFICIO

Destinazione d'uso

DESCRIZIONE DELLE ALTRE SORGENTI DI RUMORE SIGNIFICATIVE

Altre linee ferroviarie	<input type="checkbox"/>	Strade	<input type="text"/>
Impianti industriali	<input type="checkbox"/>	Altro	<input type="text"/>

NOTE

NPP 0258 – Gronda Merci di Roma
GRONDA MERCI DI ROMA CINTURA NORD

Schede di censimento dei ricettori

CODICE RICETTORE	1255
-------------------------	-------------

LOCALIZZAZIONE DELL'EDIFICIO

Regione	Lazio
Provincia	Roma
Comune	Roma
Località	
Progressiva	1150
Distanza infrastruttura	100 m



DATI CARATTERISTICI DELL'EDIFICIO ESAMINATO

Tipologia	Commerciale/servizi	Numero dei piani	1
Stato conservazione	Buono	Orientamento	Parallelo

CARATTERIZZAZIONE DEGLI INFISSI

NUMERO INFISSI PER FRONTE

Fronte parallelo all'infrastruttura	15
Fronte perpendicolare/obliquo lato progressive crescenti	
Fronte perpendicolare /obliquo lato progressive decrescenti	

CARATTERIZZAZIONE DEL CORPO FERROVIARIO

Raso/Rilevato	<input checked="" type="checkbox"/>	Viadotto	<input type="checkbox"/>
Trincea	<input type="checkbox"/>	Galleria	<input type="checkbox"/>

DESCRIZIONE DELLA FASCIA TRA L'INFRASTRUTTURA E L'EDIFICIO

Destinazione d'uso	Deposito - Piazzale asfaltato
--------------------	-------------------------------

DESCRIZIONE DELLE ALTRE SORGENTI DI RUMORE SIGNIFICATIVE

Altre linee ferroviarie	<input type="checkbox"/>	Strade	
Impianti industriali	<input type="checkbox"/>	Altro	

NOTE

NPP 0258 – Gronda Merci di Roma
GRONDA MERCI DI ROMA CINTURA NORD

Schede di censimento dei ricettori

CODICE RICETTORE	1256
-------------------------	-------------

LOCALIZZAZIONE DELL'EDIFICIO

Regione	Lazio
Provincia	Roma
Comune	Roma
Località	
Progressiva	1200
Distanza infrastruttura	60 m



DATI CARATTERISTICI DELL'EDIFICIO ESAMINATO

Tipologia	Commerciale/servizi	Numero dei piani	1
Stato conservazione	Buono	Orientamento	Perpendicolare

CARATTERIZZAZIONE DEGLI INFISSI

NUMERO INFISSI PER FRONTE

Fronte parallelo all'infrastruttura	
Fronte perpendicolare/obliquo lato progressive crescenti	2
Fronte perpendicolare /obliquo lato progressive decrescenti	

CARATTERIZZAZIONE DEL CORPO FERROVIARIO

Raso/Rilevato	<input checked="" type="checkbox"/>	Viadotto	<input type="checkbox"/>
Trincea	<input type="checkbox"/>	Galleria	<input type="checkbox"/>

DESCRIZIONE DELLA FASCIA TRA L'INFRASTRUTTURA E L'EDIFICIO

Destinazione d'uso	Deposito - Piazzale asfaltato
--------------------	-------------------------------

DESCRIZIONE DELLE ALTRE SORGENTI DI RUMORE SIGNIFICATIVE

Altre linee ferroviarie	<input type="checkbox"/>	Strade	
Impianti industriali	<input type="checkbox"/>	Altro	

NOTE

NPP 0258 – Gronda Merci di Roma
GRONDA MERCI DI ROMA CINTURA NORD

Schede di censimento dei ricettori

CODICE RICETTORE	1257
-------------------------	-------------

LOCALIZZAZIONE DELL'EDIFICIO

Regione	Lazio
Provincia	Roma
Comune	Roma
Località	
Progressiva	1200
Distanza infrastruttura	90 m



DATI CARATTERISTICI DELL'EDIFICIO ESAMINATO

Tipologia	Commerciale/servizi	Numero dei piani	1
Stato conservazione	Buono	Orientamento	Parallelo

CARATTERIZZAZIONE DEGLI INFISSI

NUMERO INFISSI PER FRONTE

Fronte parallelo all'infrastruttura	7
Fronte perpendicolare/obliquo lato progressive crescenti	
Fronte perpendicolare /obliquo lato progressive decrescenti	

CARATTERIZZAZIONE DEL CORPO FERROVIARIO

Raso/Rilevato	<input checked="" type="checkbox"/>	Viadotto	<input type="checkbox"/>
Trincea	<input type="checkbox"/>	Galleria	<input type="checkbox"/>

DESCRIZIONE DELLA FASCIA TRA L'INFRASTRUTTURA E L'EDIFICIO

Destinazione d'uso	Deposito - Piazzale asfaltato
--------------------	-------------------------------

DESCRIZIONE DELLE ALTRE SORGENTI DI RUMORE SIGNIFICATIVE

Altre linee ferroviarie	<input type="checkbox"/>	Strade	
Impianti industriali	<input type="checkbox"/>	Altro	

NOTE

NPP 0258 – Gronda Merci di Roma
GRONDA MERCI DI ROMA CINTURA NORD

Schede di censimento dei ricettori

CODICE RICETTORE	1258
-------------------------	-------------

LOCALIZZAZIONE DELL'EDIFICIO

Regione	Lazio
Provincia	Roma
Comune	Roma
Località	
Progressiva	1300
Distanza infrastruttura	90 m

DOCUMENTAZIONE FOTOGRAFICA



DATI CARATTERISTICI DELL'EDIFICIO ESAMINATO

Tipologia	Commerciale/servizi	Numero dei piani	1
Stato conservazione	Buono	Orientamento	Parallelo

CARATTERIZZAZIONE DEGLI INFISSI

NUMERO INFISSI PER FRONTE

Fronte parallelo all'infrastruttura	2
Fronte perpendicolare/obliquo lato progressive crescenti	
Fronte perpendicolare /obliquo lato progressive decrescenti	

CARATTERIZZAZIONE DEL CORPO FERROVIARIO

Raso/Rilevato	<input checked="" type="checkbox"/>	Viadotto	<input type="checkbox"/>
Trincea	<input type="checkbox"/>	Galleria	<input type="checkbox"/>

DESCRIZIONE DELLA FASCIA TRA L'INFRASTRUTTURA E L'EDIFICIO

Destinazione d'uso	Deposito - Piazzale asfaltato
--------------------	-------------------------------

DESCRIZIONE DELLE ALTRE SORGENTI DI RUMORE SIGNIFICATIVE

Altre linee ferroviarie	<input type="checkbox"/>	Strade	
Impianti industriali	<input type="checkbox"/>	Altro	

NOTE

NPP 0258 – Gronda Merci di Roma
GRONDA MERCI DI ROMA CINTURA NORD

Schede di censimento dei ricettori

CODICE RICETTORE	1259
-------------------------	-------------

LOCALIZZAZIONE DELL'EDIFICIO

Regione	Lazio
Provincia	Roma
Comune	Roma
Località	
Progressiva	1300
Distanza infrastruttura	90 m



DATI CARATTERISTICI DELL'EDIFICIO ESAMINATO

Tipologia	Commerciale/servizi	Numero dei piani	1
Stato conservazione	Buono	Orientamento	Perpendicolare

CARATTERIZZAZIONE DEGLI INFISSI

NUMERO INFISSI PER FRONTE

Fronte parallelo all'infrastruttura	
Fronte perpendicolare/obliquo lato progressive crescenti	3
Fronte perpendicolare /obliquo lato progressive decrescenti	

CARATTERIZZAZIONE DEL CORPO FERROVIARIO

Raso/Rilevato	<input checked="" type="checkbox"/>	Viadotto	<input type="checkbox"/>
Trincea	<input type="checkbox"/>	Galleria	<input type="checkbox"/>

DESCRIZIONE DELLA FASCIA TRA L'INFRASTRUTTURA E L'EDIFICIO

Destinazione d'uso	Deposito - Piazzale asfaltato
--------------------	-------------------------------

DESCRIZIONE DELLE ALTRE SORGENTI DI RUMORE SIGNIFICATIVE

Altre linee ferroviarie	<input type="checkbox"/>	Strade	
Impianti industriali	<input type="checkbox"/>	Altro	

NOTE

NPP 0258 – Gronda Merci di Roma
GRONDA MERCI DI ROMA CINTURA NORD


Schede di censimento dei ricettori

CODICE RICETTORE	1260
-------------------------	-------------

LOCALIZZAZIONE DELL'EDIFICIO

Regione	Lazio
Provincia	Roma
Comune	Roma
Località	
Progressiva	1300
Distanza infrastruttura	90 m

DOCUMENTAZIONE FOTOGRAFICA



DATI CARATTERISTICI DELL'EDIFICIO ESAMINATO

Tipologia	Commerciale/servizi	Numero dei piani	1
Stato conservazione	Medio	Orientamento	Perpendicolare

CARATTERIZZAZIONE DEGLI INFISSI

NUMERO INFISSI PER FRONTE

Fronte parallelo all'infrastruttura	
Fronte perpendicolare/obliquo lato progressive crescenti	15
Fronte perpendicolare /obliquo lato progressive decrescenti	

CARATTERIZZAZIONE DEL CORPO FERROVIARIO

Raso/Rilevato	<input checked="" type="checkbox"/>	Viadotto	<input type="checkbox"/>
Trincea	<input type="checkbox"/>	Galleria	<input type="checkbox"/>

DESCRIZIONE DELLA FASCIA TRA L'INFRASTRUTTURA E L'EDIFICIO

Destinazione d'uso	Deposito - Piazzale asfaltato
--------------------	-------------------------------

DESCRIZIONE DELLE ALTRE SORGENTI DI RUMORE SIGNIFICATIVE

Altre linee ferroviarie	<input type="checkbox"/>	Strade	
Impianti industriali	<input type="checkbox"/>	Altro	

NOTE

NPP 0258 – Gronda Merci di Roma
GRONDA MERCI DI ROMA CINTURA NORD

Schede di censimento dei ricettori

CODICE RICETTORE	1261
-------------------------	-------------

LOCALIZZAZIONE DELL'EDIFICIO

Regione	Lazio
Provincia	Roma
Comune	Roma
Località	
Progressiva	1250
Distanza infrastruttura	70 m

DOCUMENTAZIONE FOTOGRAFICA



DATI CARATTERISTICI DELL'EDIFICIO ESAMINATO

Tipologia	Commerciale/servizi	Numero dei piani	1
Stato conservazione	Buono	Orientamento	Parallelo

CARATTERIZZAZIONE DEGLI INFISSI

NUMERO INFISSI PER FRONTE

Fronte parallelo all'infrastruttura	8
Fronte perpendicolare/obliquo lato progressive crescenti	
Fronte perpendicolare /obliquo lato progressive decrescenti	

CARATTERIZZAZIONE DEL CORPO FERROVIARIO

Raso/Rilevato	<input checked="" type="checkbox"/>	Viadotto	<input type="checkbox"/>
Trincea	<input type="checkbox"/>	Galleria	<input type="checkbox"/>

DESCRIZIONE DELLA FASCIA TRA L'INFRASTRUTTURA E L'EDIFICIO

Destinazione d'uso	Deposito - Piazzale asfaltato
--------------------	-------------------------------

DESCRIZIONE DELLE ALTRE SORGENTI DI RUMORE SIGNIFICATIVE

Altre linee ferroviarie	<input type="checkbox"/>	Strade	
Impianti industriali	<input type="checkbox"/>	Altro	

NOTE

NPP 0258 – Gronda Merci di Roma
GRONDA MERCI DI ROMA CINTURA NORD

Schede di censimento dei ricettori

CODICE RICETTORE	1262
-------------------------	-------------

LOCALIZZAZIONE DELL'EDIFICIO

Regione	Lazio
Provincia	Roma
Comune	Roma
Località	
Progressiva	1300
Distanza infrastruttura	60 m



DATI CARATTERISTICI DELL'EDIFICIO ESAMINATO

Tipologia	Pertinenza FS	Numero dei piani	2
Stato conservazione	Buono	Orientamento	Obliquo

CARATTERIZZAZIONE DEGLI INFISSI

NUMERO INFISSI PER FRONTE

Fronte parallelo all'infrastruttura	
Fronte perpendicolare/obliquo lato progressive crescenti	3
Fronte perpendicolare /obliquo lato progressive decrescenti	3

CARATTERIZZAZIONE DEL CORPO FERROVIARIO

Raso/Rilevato	<input checked="" type="checkbox"/>	Viadotto	<input type="checkbox"/>
Trincea	<input type="checkbox"/>	Galleria	<input type="checkbox"/>

DESCRIZIONE DELLA FASCIA TRA L'INFRASTRUTTURA E L'EDIFICIO

Destinazione d'uso	Deposito - Piazzale asfaltato
--------------------	-------------------------------

DESCRIZIONE DELLE ALTRE SORGENTI DI RUMORE SIGNIFICATIVE

Altre linee ferroviarie	<input type="checkbox"/>	Strade	
Impianti industriali	<input type="checkbox"/>	Altro	

NOTE


NPP 0258 – Gronda Merci di Roma
GRONDA MERCI DI ROMA CINTURA NORD

Schede di censimento dei ricettori

CODICE RICETTORE	1263
-------------------------	-------------

LOCALIZZAZIONE DELL'EDIFICIO

Regione	Lazio
Provincia	Roma
Comune	Roma
Località	
Progressiva	1350
Distanza infrastruttura	60 m



DATI CARATTERISTICI DELL'EDIFICIO ESAMINATO

Tipologia	Pertinenza FS	Numero dei piani	1
Stato conservazione	Medio	Orientamento	Obliquo

CARATTERIZZAZIONE DEGLI INFISSI

NUMERO INFISSI PER FRONTE

Fronte parallelo all'infrastruttura	
Fronte perpendicolare/obliquo lato progressive crescenti	2
Fronte perpendicolare /obliquo lato progressive decrescenti	1

CARATTERIZZAZIONE DEL CORPO FERROVIARIO

Raso/Rilevato	<input checked="" type="checkbox"/>	Viadotto	<input type="checkbox"/>
Trincea	<input type="checkbox"/>	Galleria	<input type="checkbox"/>

DESCRIZIONE DELLA FASCIA TRA L'INFRASTRUTTURA E L'EDIFICIO

Destinazione d'uso	Deposito - Piazzale asfaltato
--------------------	-------------------------------

DESCRIZIONE DELLE ALTRE SORGENTI DI RUMORE SIGNIFICATIVE

Altre linee ferroviarie	<input type="checkbox"/>	Strade	
Impianti industriali	<input type="checkbox"/>	Altro	

NOTE

NPP 0258 – Gronda Merci di Roma
GRONDA MERCI DI ROMA CINTURA NORD

Schede di censimento dei ricettori

CODICE RICETTORE	1264
-------------------------	-------------

LOCALIZZAZIONE DELL'EDIFICIO

Regione	Lazio
Provincia	Roma
Comune	Roma
Località	
Progressiva	1400
Distanza infrastruttura	70 m



DATI CARATTERISTICI DELL'EDIFICIO ESAMINATO

Tipologia	Commerciale/servizi	Numero dei piani	1
Stato conservazione	Medio	Orientamento	Parallelo

CARATTERIZZAZIONE DEGLI INFISSI

NUMERO INFISSI PER FRONTE

Fronte parallelo all'infrastruttura	4
Fronte perpendicolare/obliquo lato progressive crescenti	
Fronte perpendicolare /obliquo lato progressive decrescenti	

CARATTERIZZAZIONE DEL CORPO FERROVIARIO

Raso/Rilevato	<input checked="" type="checkbox"/>	Viadotto	<input type="checkbox"/>
Trincea	<input type="checkbox"/>	Galleria	<input type="checkbox"/>

DESCRIZIONE DELLA FASCIA TRA L'INFRASTRUTTURA E L'EDIFICIO

Destinazione d'uso

DESCRIZIONE DELLE ALTRE SORGENTI DI RUMORE SIGNIFICATIVE

Altre linee ferroviarie	<input type="checkbox"/>	Strade	<input type="text"/>
Impianti industriali	<input type="checkbox"/>	Altro	<input type="text"/>

NOTE

NPP 0258 – Gronda Merci di Roma
GRONDA MERCI DI ROMA CINTURA NORD


Schede di censimento dei ricettori

CODICE RICETTORE	1265
-------------------------	-------------

LOCALIZZAZIONE DELL'EDIFICIO

Regione	Lazio
Provincia	Roma
Comune	Roma
Località	
Progressiva	1400
Distanza infrastruttura	50 m

DOCUMENTAZIONE FOTOGRAFICA



DATI CARATTERISTICI DELL'EDIFICIO ESAMINATO

Tipologia	Commerciale/servizi	Numero dei piani	1
Stato conservazione	Buono	Orientamento	Parallelo

CARATTERIZZAZIONE DEGLI INFISSI

NUMERO INFISSI PER FRONTE

Fronte parallelo all'infrastruttura	10
Fronte perpendicolare/obliquo lato progressive crescenti	
Fronte perpendicolare /obliquo lato progressive decrescenti	

CARATTERIZZAZIONE DEL CORPO FERROVIARIO

Raso/Rilevato	<input checked="" type="checkbox"/>	Viadotto	<input type="checkbox"/>
Trincea	<input type="checkbox"/>	Galleria	<input type="checkbox"/>

DESCRIZIONE DELLA FASCIA TRA L'INFRASTRUTTURA E L'EDIFICIO

Destinazione d'uso	Deposito - Piazzale asfaltato
--------------------	-------------------------------

DESCRIZIONE DELLE ALTRE SORGENTI DI RUMORE SIGNIFICATIVE

Altre linee ferroviarie	<input type="checkbox"/>	Strade	
Impianti industriali	<input type="checkbox"/>	Altro	

NOTE

NPP 0258 – Gronda Merci di Roma
GRONDA MERCI DI ROMA CINTURA NORD

Schede di censimento dei ricettori

CODICE RICETTORE	1266
-------------------------	-------------

LOCALIZZAZIONE DELL'EDIFICIO

Regione	Lazio
Provincia	Roma
Comune	Roma
Località	
Progressiva	1400
Distanza infrastruttura	30 m

DOCUMENTAZIONE FOTOGRAFICA



DATI CARATTERISTICI DELL'EDIFICIO ESAMINATO

Tipologia	Commerciale/servizi	Numero dei piani	1
Stato conservazione	Medio	Orientamento	Parallelo

CARATTERIZZAZIONE DEGLI INFISSI

NUMERO INFISSI PER FRONTE

Fronte parallelo all'infrastruttura	
Fronte perpendicolare/obliquo lato progressive crescenti	
Fronte perpendicolare /obliquo lato progressive decrescenti	

CARATTERIZZAZIONE DEL CORPO FERROVIARIO

Raso/Rilevato	<input checked="" type="checkbox"/>	Viadotto	<input type="checkbox"/>
Trincea	<input type="checkbox"/>	Galleria	<input type="checkbox"/>

DESCRIZIONE DELLA FASCIA TRA L'INFRASTRUTTURA E L'EDIFICIO

Destinazione d'uso	Deposito - Piazzale asfaltato
--------------------	-------------------------------

DESCRIZIONE DELLE ALTRE SORGENTI DI RUMORE SIGNIFICATIVE

Altre linee ferroviarie	<input type="checkbox"/>	Strade	
Impianti industriali	<input type="checkbox"/>	Altro	

NOTE

NPP 0258 – Gronda Merci di Roma
GRONDA MERCI DI ROMA CINTURA NORD

Schede di censimento dei ricettori

CODICE RICETTORE	1267
-------------------------	-------------

LOCALIZZAZIONE DELL'EDIFICIO

Regione	Lazio
Provincia	Roma
Comune	Roma
Località	
Progressiva	1500
Distanza infrastruttura	50 m

DOCUMENTAZIONE FOTOGRAFICA



DATI CARATTERISTICI DELL'EDIFICIO ESAMINATO

Tipologia	Commerciale/servizi	Numero dei piani	1
Stato conservazione	Medio	Orientamento	Parallelo

CARATTERIZZAZIONE DEGLI INFISSI

NUMERO INFISSI PER FRONTE

Fronte parallelo all'infrastruttura	
Fronte perpendicolare/obliquo lato progressive crescenti	12
Fronte perpendicolare /obliquo lato progressive decrescenti	

CARATTERIZZAZIONE DEL CORPO FERROVIARIO

Raso/Rilevato	<input checked="" type="checkbox"/>	Viadotto	<input type="checkbox"/>
Trincea	<input type="checkbox"/>	Galleria	<input type="checkbox"/>

DESCRIZIONE DELLA FASCIA TRA L'INFRASTRUTTURA E L'EDIFICIO

Destinazione d'uso	Deposito - Piazzale asfaltato
--------------------	-------------------------------

DESCRIZIONE DELLE ALTRE SORGENTI DI RUMORE SIGNIFICATIVE

Altre linee ferroviarie	<input type="checkbox"/>	Strade	
Impianti industriali	<input type="checkbox"/>	Altro	

NOTE

NPP 0258 – Gronda Merci di Roma
GRONDA MERCI DI ROMA CINTURA NORD


Schede di censimento dei ricettori

CODICE RICETTORE	1268
-------------------------	-------------

LOCALIZZAZIONE DELL'EDIFICIO

Regione	Lazio
Provincia	Roma
Comune	Roma
Località	
Progressiva	1500
Distanza infrastruttura	80 m

DOCUMENTAZIONE FOTOGRAFICA



DATI CARATTERISTICI DELL'EDIFICIO ESAMINATO

Tipologia	Commerciale/servizi	Numero dei piani	1
Stato conservazione	Medio	Orientamento	Parallelo

CARATTERIZZAZIONE DEGLI INFISSI

NUMERO INFISSI PER FRONTE

Fronte parallelo all'infrastruttura	5
Fronte perpendicolare/obliquo lato progressive crescenti	
Fronte perpendicolare /obliquo lato progressive decrescenti	

CARATTERIZZAZIONE DEL CORPO FERROVIARIO

Raso/Rilevato	<input checked="" type="checkbox"/>	Viadotto	<input type="checkbox"/>
Trincea	<input type="checkbox"/>	Galleria	<input type="checkbox"/>

DESCRIZIONE DELLA FASCIA TRA L'INFRASTRUTTURA E L'EDIFICIO

Destinazione d'uso	Deposito - Piazzale asfaltato
--------------------	-------------------------------

DESCRIZIONE DELLE ALTRE SORGENTI DI RUMORE SIGNIFICATIVE

Altre linee ferroviarie	<input type="checkbox"/>	Strade	
Impianti industriali	<input type="checkbox"/>	Altro	

NOTE

NPP 0258 – Gronda Merci di Roma
GRONDA MERCI DI ROMA CINTURA NORD

Schede di censimento dei ricettori

CODICE RICETTORE	1269
-------------------------	-------------

LOCALIZZAZIONE DELL'EDIFICIO

Regione	Lazio
Provincia	Roma
Comune	Roma
Località	
Progressiva	1550
Distanza infrastruttura	80 m

DOCUMENTAZIONE FOTOGRAFICA



DATI CARATTERISTICI DELL'EDIFICIO ESAMINATO

Tipologia	Commerciale/servizi	Numero dei piani	1
Stato conservazione	Medio	Orientamento	Parallelo

CARATTERIZZAZIONE DEGLI INFISSI

NUMERO INFISSI PER FRONTE

Fronte parallelo all'infrastruttura	10
Fronte perpendicolare/obliquo lato progressive crescenti	
Fronte perpendicolare /obliquo lato progressive decrescenti	

CARATTERIZZAZIONE DEL CORPO FERROVIARIO

Raso/Rilevato	<input checked="" type="checkbox"/>	Viadotto	<input type="checkbox"/>
Trincea	<input type="checkbox"/>	Galleria	<input type="checkbox"/>

DESCRIZIONE DELLA FASCIA TRA L'INFRASTRUTTURA E L'EDIFICIO

Destinazione d'uso	Deposito - Piazzale asfaltato
--------------------	-------------------------------

DESCRIZIONE DELLE ALTRE SORGENTI DI RUMORE SIGNIFICATIVE

Altre linee ferroviarie	<input type="checkbox"/>	Strade	
Impianti industriali	<input type="checkbox"/>	Altro	

NOTE

NPP 0258 – Gronda Merci di Roma
GRONDA MERCI DI ROMA CINTURA NORD

Schede di censimento dei ricettori

CODICE RICETTORE	1270
-------------------------	-------------

LOCALIZZAZIONE DELL'EDIFICIO

Regione	Lazio
Provincia	Roma
Comune	Roma
Località	
Progressiva	1550
Distanza infrastruttura	50 m



DATI CARATTERISTICI DELL'EDIFICIO ESAMINATO

Tipologia	Commerciale/servizi	Numero dei piani	1
Stato conservazione	Cattivo	Orientamento	Parallelo

CARATTERIZZAZIONE DEGLI INFISSI

NUMERO INFISSI PER FRONTE

Fronte parallelo all'infrastruttura	4
Fronte perpendicolare/obliquo lato progressive crescenti	
Fronte perpendicolare /obliquo lato progressive decrescenti	

CARATTERIZZAZIONE DEL CORPO FERROVIARIO

Raso/Rilevato	<input checked="" type="checkbox"/>	Viadotto	<input type="checkbox"/>
Trincea	<input type="checkbox"/>	Galleria	<input type="checkbox"/>

DESCRIZIONE DELLA FASCIA TRA L'INFRASTRUTTURA E L'EDIFICIO

Destinazione d'uso	Deposito - Piazzale asfaltato
--------------------	-------------------------------

DESCRIZIONE DELLE ALTRE SORGENTI DI RUMORE SIGNIFICATIVE

Altre linee ferroviarie	<input type="checkbox"/>	Strade	
Impianti industriali	<input type="checkbox"/>	Altro	

NOTE


NPP 0258 – Gronda Merci di Roma
GRONDA MERCI DI ROMA CINTURA NORD

Schede di censimento dei ricettori

CODICE RICETTORE	1271
-------------------------	-------------

LOCALIZZAZIONE DELL'EDIFICIO

Regione	Lazio
Provincia	Roma
Comune	Roma
Località	
Progressiva	1600
Distanza infrastruttura	80 m



DATI CARATTERISTICI DELL'EDIFICIO ESAMINATO

Tipologia	Commerciale/servizi	Numero dei piani	1
Stato conservazione	Medio	Orientamento	Parallelo

CARATTERIZZAZIONE DEGLI INFISSI

NUMERO INFISSI PER FRONTE

Fronte parallelo all'infrastruttura	2
Fronte perpendicolare/obliquo lato progressive crescenti	
Fronte perpendicolare /obliquo lato progressive decrescenti	

CARATTERIZZAZIONE DEL CORPO FERROVIARIO

Raso/Rilevato	<input checked="" type="checkbox"/>	Viadotto	<input type="checkbox"/>
Trincea	<input type="checkbox"/>	Galleria	<input type="checkbox"/>

DESCRIZIONE DELLA FASCIA TRA L'INFRASTRUTTURA E L'EDIFICIO

Destinazione d'uso	Deposito - Piazzale asfaltato
--------------------	-------------------------------

DESCRIZIONE DELLE ALTRE SORGENTI DI RUMORE SIGNIFICATIVE

Altre linee ferroviarie	<input type="checkbox"/>	Strade	
Impianti industriali	<input type="checkbox"/>	Altro	

NOTE


NPP 0258 – Gronda Merci di Roma
GRONDA MERCI DI ROMA CINTURA NORD

Schede di censimento dei ricettori

CODICE RICETTORE	1272
-------------------------	-------------

LOCALIZZAZIONE DELL'EDIFICIO

Regione	Lazio
Provincia	Roma
Comune	Roma
Località	
Progressiva	1650
Distanza infrastruttura	70 m



DATI CARATTERISTICI DELL'EDIFICIO ESAMINATO

Tipologia	Commerciale/servizi	Numero dei piani	1
Stato conservazione	Cattivo	Orientamento	Parallelo

CARATTERIZZAZIONE DEGLI INFISSI

NUMERO INFISSI PER FRONTE

Fronte parallelo all'infrastruttura	2
Fronte perpendicolare/obliquo lato progressive crescenti	
Fronte perpendicolare /obliquo lato progressive decrescenti	

CARATTERIZZAZIONE DEL CORPO FERROVIARIO

Raso/Rilevato	<input checked="" type="checkbox"/>	Viadotto	<input type="checkbox"/>
Trincea	<input type="checkbox"/>	Galleria	<input type="checkbox"/>

DESCRIZIONE DELLA FASCIA TRA L'INFRASTRUTTURA E L'EDIFICIO

Destinazione d'uso	Deposito - Piazzale asfaltato
--------------------	-------------------------------

DESCRIZIONE DELLE ALTRE SORGENTI DI RUMORE SIGNIFICATIVE

Altre linee ferroviarie	<input type="checkbox"/>	Strade	
Impianti industriali	<input type="checkbox"/>	Altro	

NOTE

--

NPP 0258 – Gronda Merci di Roma
GRONDA MERCI DI ROMA CINTURA NORD

Schede di censimento dei ricettori

CODICE RICETTORE	1273
-------------------------	-------------

LOCALIZZAZIONE DELL'EDIFICIO

Regione	Lazio
Provincia	Roma
Comune	Roma
Località	
Progressiva	1650
Distanza infrastruttura	70 m



DATI CARATTERISTICI DELL'EDIFICIO ESAMINATO

Tipologia	Commerciale/servizi	Numero dei piani	1
Stato conservazione	Medio	Orientamento	Parallelo

CARATTERIZZAZIONE DEGLI INFISSI

NUMERO INFISSI PER FRONTE

Fronte parallelo all'infrastruttura	5
Fronte perpendicolare/obliquo lato progressive crescenti	
Fronte perpendicolare /obliquo lato progressive decrescenti	

CARATTERIZZAZIONE DEL CORPO FERROVIARIO

Raso/Rilevato	<input checked="" type="checkbox"/>	Viadotto	<input type="checkbox"/>
Trincea	<input type="checkbox"/>	Galleria	<input type="checkbox"/>

DESCRIZIONE DELLA FASCIA TRA L'INFRASTRUTTURA E L'EDIFICIO

Destinazione d'uso	Deposito - Piazzale asfaltato
--------------------	-------------------------------

DESCRIZIONE DELLE ALTRE SORGENTI DI RUMORE SIGNIFICATIVE

Altre linee ferroviarie	<input type="checkbox"/>	Strade	
Impianti industriali	<input type="checkbox"/>	Altro	

NOTE

NPP 0258 – Gronda Merci di Roma
GRONDA MERCI DI ROMA CINTURA NORD

Schede di censimento dei ricettori

CODICE RICETTORE	1274
-------------------------	-------------

LOCALIZZAZIONE DELL'EDIFICIO

Regione	Lazio
Provincia	Roma
Comune	Roma
Località	
Progressiva	1650
Distanza infrastruttura	50 m



DATI CARATTERISTICI DELL'EDIFICIO ESAMINATO

Tipologia	Commerciale/servizi	Numero dei piani	1
Stato conservazione	Medio	Orientamento	Perpendicolare

CARATTERIZZAZIONE DEGLI INFISSI

NUMERO INFISSI PER FRONTE

Fronte parallelo all'infrastruttura	
Fronte perpendicolare/obliquo lato progressive crescenti	2
Fronte perpendicolare /obliquo lato progressive decrescenti	

CARATTERIZZAZIONE DEL CORPO FERROVIARIO

Raso/Rilevato	<input checked="" type="checkbox"/>	Viadotto	<input type="checkbox"/>
Trincea	<input type="checkbox"/>	Galleria	<input type="checkbox"/>

DESCRIZIONE DELLA FASCIA TRA L'INFRASTRUTTURA E L'EDIFICIO

Destinazione d'uso	Deposito - Piazzale asfaltato
--------------------	-------------------------------

DESCRIZIONE DELLE ALTRE SORGENTI DI RUMORE SIGNIFICATIVE

Altre linee ferroviarie	<input type="checkbox"/>	Strade	
Impianti industriali	<input type="checkbox"/>	Altro	

NOTE

NPP 0258 – Gronda Merci di Roma
GRONDA MERCI DI ROMA CINTURA NORD

Schede di censimento dei ricettori

CODICE RICETTORE	1275
-------------------------	-------------

LOCALIZZAZIONE DELL'EDIFICIO

Regione	Lazio
Provincia	Roma
Comune	Roma
Località	
Progressiva	1650
Distanza infrastruttura	50 m

DOCUMENTAZIONE FOTOGRAFICA



DATI CARATTERISTICI DELL'EDIFICIO ESAMINATO

Tipologia	Commerciale/servizi	Numero dei piani	1
Stato conservazione	Medio	Orientamento	Parallelo

CARATTERIZZAZIONE DEGLI INFISSI

NUMERO INFISSI PER FRONTE

Fronte parallelo all'infrastruttura	4
Fronte perpendicolare/obliquo lato progressive crescenti	
Fronte perpendicolare /obliquo lato progressive decrescenti	

CARATTERIZZAZIONE DEL CORPO FERROVIARIO

Raso/Rilevato	<input checked="" type="checkbox"/>	Viadotto	<input type="checkbox"/>
Trincea	<input type="checkbox"/>	Galleria	<input type="checkbox"/>

DESCRIZIONE DELLA FASCIA TRA L'INFRASTRUTTURA E L'EDIFICIO

Destinazione d'uso	Deposito - Piazzale asfaltato
--------------------	-------------------------------

DESCRIZIONE DELLE ALTRE SORGENTI DI RUMORE SIGNIFICATIVE

Altre linee ferroviarie	<input type="checkbox"/>	Strade	
Impianti industriali	<input type="checkbox"/>	Altro	

NOTE


NPP 0258 – Gronda Merci di Roma
GRONDA MERCI DI ROMA CINTURA NORD

Schede di censimento dei ricettori

CODICE RICETTORE	1276
-------------------------	-------------

LOCALIZZAZIONE DELL'EDIFICIO

Regione	Lazio
Provincia	Roma
Comune	Roma
Località	
Progressiva	1700
Distanza infrastruttura	50 m



DATI CARATTERISTICI DELL'EDIFICIO ESAMINATO

Tipologia	Commerciale/servizi	Numero dei piani	1
Stato conservazione	Medio	Orientamento	Parallelo

CARATTERIZZAZIONE DEGLI INFISSI

NUMERO INFISSI PER FRONTE

Fronte parallelo all'infrastruttura	2
Fronte perpendicolare/obliquo lato progressive crescenti	
Fronte perpendicolare /obliquo lato progressive decrescenti	

CARATTERIZZAZIONE DEL CORPO FERROVIARIO

Raso/Rilevato	<input checked="" type="checkbox"/>	Viadotto	<input type="checkbox"/>
Trincea	<input type="checkbox"/>	Galleria	<input type="checkbox"/>

DESCRIZIONE DELLA FASCIA TRA L'INFRASTRUTTURA E L'EDIFICIO

Destinazione d'uso	Deposito - Piazzale asfaltato
--------------------	-------------------------------

DESCRIZIONE DELLE ALTRE SORGENTI DI RUMORE SIGNIFICATIVE

Altre linee ferroviarie	<input type="checkbox"/>	Strade	
Impianti industriali	<input type="checkbox"/>	Altro	

NOTE

NPP 0258 – Gronda Merci di Roma
GRONDA MERCI DI ROMA CINTURA NORD

Schede di censimento dei ricettori

CODICE RICETTORE	1277
-------------------------	-------------

LOCALIZZAZIONE DELL'EDIFICIO

Regione	Lazio
Provincia	Roma
Comune	Roma
Località	
Progressiva	1700
Distanza infrastruttura	60 m



DATI CARATTERISTICI DELL'EDIFICIO ESAMINATO

Tipologia	Commerciale/servizi	Numero dei piani	1
Stato conservazione	Medio	Orientamento	Parallelo

CARATTERIZZAZIONE DEGLI INFISSI

NUMERO INFISSI PER FRONTE

Fronte parallelo all'infrastruttura	10
Fronte perpendicolare/obliquo lato progressive crescenti	
Fronte perpendicolare /obliquo lato progressive decrescenti	

CARATTERIZZAZIONE DEL CORPO FERROVIARIO

Raso/Rilevato	<input checked="" type="checkbox"/>	Viadotto	<input type="checkbox"/>
Trincea	<input type="checkbox"/>	Galleria	<input type="checkbox"/>

DESCRIZIONE DELLA FASCIA TRA L'INFRASTRUTTURA E L'EDIFICIO

Destinazione d'uso	Deposito - Piazzale asfaltato
--------------------	-------------------------------

DESCRIZIONE DELLE ALTRE SORGENTI DI RUMORE SIGNIFICATIVE

Altre linee ferroviarie	<input type="checkbox"/>	Strade	
Impianti industriali	<input type="checkbox"/>	Altro	

NOTE

NPP 0258 – Gronda Merci di Roma
GRONDA MERCI DI ROMA CINTURA NORD

Schede di censimento dei ricettori

CODICE RICETTORE	1278
-------------------------	-------------

LOCALIZZAZIONE DELL'EDIFICIO

Regione	Lazio
Provincia	Roma
Comune	Roma
Località	
Progressiva	1800
Distanza infrastruttura	60 m



DATI CARATTERISTICI DELL'EDIFICIO ESAMINATO

Tipologia	Commerciale/servizi	Numero dei piani	1
Stato conservazione	Medio	Orientamento	Perpendicolare

CARATTERIZZAZIONE DEGLI INFISSI

NUMERO INFISSI PER FRONTE

Fronte parallelo all'infrastruttura	
Fronte perpendicolare/obliquo lato progressive crescenti	2
Fronte perpendicolare /obliquo lato progressive decrescenti	

CARATTERIZZAZIONE DEL CORPO FERROVIARIO

Raso/Rilevato	<input checked="" type="checkbox"/>	Viadotto	<input type="checkbox"/>
Trincea	<input type="checkbox"/>	Galleria	<input type="checkbox"/>

DESCRIZIONE DELLA FASCIA TRA L'INFRASTRUTTURA E L'EDIFICIO

Destinazione d'uso	Deposito - Piazzale asfaltato
--------------------	-------------------------------

DESCRIZIONE DELLE ALTRE SORGENTI DI RUMORE SIGNIFICATIVE

Altre linee ferroviarie	<input type="checkbox"/>	Strade	
Impianti industriali	<input type="checkbox"/>	Altro	

NOTE


NPP 0258 – Gronda Merci di Roma
GRONDA MERCI DI ROMA CINTURA NORD

Schede di censimento dei ricettori

CODICE RICETTORE	1279
-------------------------	-------------

LOCALIZZAZIONE DELL'EDIFICIO

Regione	Lazio
Provincia	Roma
Comune	Roma
Località	
Progressiva	1800
Distanza infrastruttura	60 m



DATI CARATTERISTICI DELL'EDIFICIO ESAMINATO

Tipologia	Commerciale/servizi	Numero dei piani	1
Stato conservazione	Buono	Orientamento	Parallelo

CARATTERIZZAZIONE DEGLI INFISSI

NUMERO INFISSI PER FRONTE

Fronte parallelo all'infrastruttura	5
Fronte perpendicolare/obliquo lato progressive crescenti	
Fronte perpendicolare /obliquo lato progressive decrescenti	

CARATTERIZZAZIONE DEL CORPO FERROVIARIO

Raso/Rilevato	<input checked="" type="checkbox"/>	Viadotto	<input type="checkbox"/>
Trincea	<input type="checkbox"/>	Galleria	<input type="checkbox"/>

DESCRIZIONE DELLA FASCIA TRA L'INFRASTRUTTURA E L'EDIFICIO

Destinazione d'uso	Deposito - Piazzale asfaltato
--------------------	-------------------------------

DESCRIZIONE DELLE ALTRE SORGENTI DI RUMORE SIGNIFICATIVE

Altre linee ferroviarie	<input type="checkbox"/>	Strade	
Impianti industriali	<input type="checkbox"/>	Altro	

NOTE

NPP 0258 – Gronda Merci di Roma
GRONDA MERCI DI ROMA CINTURA NORD

Schede di censimento dei ricettori

CODICE RICETTORE	1280
-------------------------	-------------

LOCALIZZAZIONE DELL'EDIFICIO

Regione	Lazio
Provincia	Roma
Comune	Roma
Località	
Progressiva	1900
Distanza infrastruttura	70 m

DOCUMENTAZIONE FOTOGRAFICA



DATI CARATTERISTICI DELL'EDIFICIO ESAMINATO

Tipologia	Commerciale/servizi	Numero dei piani	1
Stato conservazione	Buono	Orientamento	Parallelo

CARATTERIZZAZIONE DEGLI INFISSI

NUMERO INFISSI PER FRONTE

Fronte parallelo all'infrastruttura	10
Fronte perpendicolare/obliquo lato progressive crescenti	
Fronte perpendicolare /obliquo lato progressive decrescenti	

CARATTERIZZAZIONE DEL CORPO FERROVIARIO

Raso/Rilevato	<input checked="" type="checkbox"/>	Viadotto	<input type="checkbox"/>
Trincea	<input type="checkbox"/>	Galleria	<input type="checkbox"/>

DESCRIZIONE DELLA FASCIA TRA L'INFRASTRUTTURA E L'EDIFICIO

Destinazione d'uso	Deposito - Piazzale asfaltato
--------------------	-------------------------------

DESCRIZIONE DELLE ALTRE SORGENTI DI RUMORE SIGNIFICATIVE

Altre linee ferroviarie	<input type="checkbox"/>	Strade	
Impianti industriali	<input type="checkbox"/>	Altro	

NOTE

NPP 0258 – Gronda Merci di Roma

GRONDA MERCI DI ROMA CINTURA NORD

Schede di censimento dei ricettori

CODICE RICETTORE	1281
-------------------------	-------------

LOCALIZZAZIONE DELL'EDIFICIO

Regione	Lazio
Provincia	Roma
Comune	Roma
Località	
Progressiva	2000
Distanza infrastruttura	70 m

DOCUMENTAZIONE FOTOGRAFICA



DATI CARATTERISTICI DELL'EDIFICIO ESAMINATO

Tipologia	Commerciale/servizi	Numero dei piani	1
Stato conservazione	Medio	Orientamento	Parallelo

CARATTERIZZAZIONE DEGLI INFISSI

NUMERO INFISSI PER FRONTE

Fronte parallelo all'infrastruttura	8
Fronte perpendicolare/obliquo lato progressive crescenti	
Fronte perpendicolare /obliquo lato progressive decrescenti	

CARATTERIZZAZIONE DEL CORPO FERROVIARIO

Raso/Rilevato	<input checked="" type="checkbox"/>	Viadotto	<input type="checkbox"/>
Trincea	<input type="checkbox"/>	Galleria	<input type="checkbox"/>

DESCRIZIONE DELLA FASCIA TRA L'INFRASTRUTTURA E L'EDIFICIO

Destinazione d'uso	Deposito - Piazzale asfaltato
--------------------	-------------------------------

DESCRIZIONE DELLE ALTRE SORGENTI DI RUMORE SIGNIFICATIVE

Altre linee ferroviarie	<input type="checkbox"/>	Strade	
Impianti industriali	<input type="checkbox"/>	Altro	

NOTE

NPP 0258 – GRONDA MERCI DI ROMA

GRONDA MERCI DI ROMA CINTURA NORD

Schede di censimento dei ricettori

CODICE RICETTORE	2255
-------------------------	-------------

LOCALIZZAZIONE DELL'EDIFICIO

Regione	Lazio
Provincia	Roma
Comune	Roma
Località	
Progressiva	0+200
Distanza infrastruttura	35 m



DATI CARATTERISTICI DELL'EDIFICIO ESAMINATO

Tipologia	Residenziale	Numero dei piani	7
Stato conservazione	Buono	Orientamento	Parallelo

CARATTERIZZAZIONE DEGLI INFISSI

NUMERO INFISSI PER FRONTE

Fronte parallelo all'infrastruttura	22
Fronte perpendicolare/obliquo lato progressive crescenti	14
Fronte perpendicolare /obliquo lato progressive decrescenti	14

CARATTERIZZAZIONE DEL CORPO FERROVIARIO

Raso/Rilevato	<input checked="" type="checkbox"/>	Viadotto	<input type="checkbox"/>
Trincea	<input type="checkbox"/>	Galleria	<input type="checkbox"/>

DESCRIZIONE DELLA FASCIA TRA L'INFRASTRUTTURA E L'EDIFICIO

Destinazione d'uso	Edificato
--------------------	-----------

DESCRIZIONE DELLE ALTRE SORGENTI DI RUMORE SIGNIFICATIVE

Altre linee ferroviarie	<input type="checkbox"/>	Strade	
Impianti industriali	<input type="checkbox"/>	Altro	

NOTE

NPP 0258 – GRONDA MERCI DI ROMA

GRONDA MERCI DI ROMA CINTURA NORD

Schede di censimento dei ricettori

CODICE RICETTORE	2256
-------------------------	-------------

LOCALIZZAZIONE DELL'EDIFICIO

Regione	Lazio
Provincia	Roma
Comune	Roma
Località	
Progressiva	0+200
Distanza infrastruttura	65 m

DOCUMENTAZIONE FOTOGRAFICA



DATI CARATTERISTICI DELL'EDIFICIO ESAMINATO

Tipologia	Residenziale	Numero dei piani	7
Stato conservazione	Buono	Orientamento	Parallelo

CARATTERIZZAZIONE DEGLI INFISSI

NUMERO INFISSI PER FRONTE

Fronte parallelo all'infrastruttura	47
Fronte perpendicolare/obliquo lato progressive crescenti	10
Fronte perpendicolare /obliquo lato progressive decrescenti	10

CARATTERIZZAZIONE DEL CORPO FERROVIARIO

Raso/Rilevato	<input checked="" type="checkbox"/>	Viadotto	<input type="checkbox"/>
Trincea	<input type="checkbox"/>	Galleria	<input type="checkbox"/>

DESCRIZIONE DELLA FASCIA TRA L'INFRASTRUTTURA E L'EDIFICIO

Destinazione d'uso	Edificato
--------------------	-----------

DESCRIZIONE DELLE ALTRE SORGENTI DI RUMORE SIGNIFICATIVE

Altre linee ferroviarie	<input type="checkbox"/>	Strade	
Impianti industriali	<input type="checkbox"/>	Altro	

NOTE

NPP 0258 – GRONDA MERCI DI ROMA

GRONDA MERCI DI ROMA CINTURA NORD

Schede di censimento dei ricettori

CODICE RICETTORE	2257
-------------------------	-------------

LOCALIZZAZIONE DELL'EDIFICIO

Regione	Lazio
Provincia	Roma
Comune	Roma
Località	
Progressiva	0+235
Distanza infrastruttura	35 m

DOCUMENTAZIONE FOTOGRAFICA



DATI CARATTERISTICI DELL'EDIFICIO ESAMINATO

Tipologia	Residenziale	Numero dei piani	6
Stato conservazione	Buono	Orientamento	Parallelo

CARATTERIZZAZIONE DEGLI INFISSI

NUMERO INFISSI PER FRONTE

Fronte parallelo all'infrastruttura	34
Fronte perpendicolare/obliquo lato progressive crescenti	12
Fronte perpendicolare /obliquo lato progressive decrescenti	12

CARATTERIZZAZIONE DEL CORPO FERROVIARIO

Raso/Rilevato	<input checked="" type="checkbox"/>	Viadotto	<input type="checkbox"/>
Trincea	<input type="checkbox"/>	Galleria	<input type="checkbox"/>

DESCRIZIONE DELLA FASCIA TRA L'INFRASTRUTTURA E L'EDIFICIO

Destinazione d'uso	Edificato
--------------------	-----------

DESCRIZIONE DELLE ALTRE SORGENTI DI RUMORE SIGNIFICATIVE

Altre linee ferroviarie	<input type="checkbox"/>	Strade	
Impianti industriali	<input type="checkbox"/>	Altro	

NOTE

NPP 0258 – GRONDA MERCI DI ROMA

GRONDA MERCI DI ROMA CINTURA NORD

Schede di censimento dei ricettori

CODICE RICETTORE	2258
-------------------------	-------------

LOCALIZZAZIONE DELL'EDIFICIO

Regione	Lazio
Provincia	Roma
Comune	Roma
Località	
Progressiva	0+235
Distanza infrastruttura	70 m

DOCUMENTAZIONE FOTOGRAFICA



DATI CARATTERISTICI DELL'EDIFICIO ESAMINATO

Tipologia	Residenziale	Numero dei piani	6
Stato conservazione	Buono	Orientamento	Parallelo

CARATTERIZZAZIONE DEGLI INFISSI

NUMERO INFISSI PER FRONTE

Fronte parallelo all'infrastruttura	50
Fronte perpendicolare/obliquo lato progressive crescenti	12
Fronte perpendicolare /obliquo lato progressive decrescenti	9

CARATTERIZZAZIONE DEL CORPO FERROVIARIO

Raso/Rilevato	<input checked="" type="checkbox"/>	Viadotto	<input type="checkbox"/>
Trincea	<input type="checkbox"/>	Galleria	<input type="checkbox"/>

DESCRIZIONE DELLA FASCIA TRA L'INFRASTRUTTURA E L'EDIFICIO

Destinazione d'uso	Edificato
--------------------	-----------

DESCRIZIONE DELLE ALTRE SORGENTI DI RUMORE SIGNIFICATIVE

Altre linee ferroviarie	<input type="checkbox"/>	Strade	
Impianti industriali	<input type="checkbox"/>	Altro	

NOTE

NPP 0258 – GRONDA MERCI DI ROMA

GRONDA MERCI DI ROMA CINTURA NORD

Schede di censimento dei ricettori

CODICE RICETTORE	2259
-------------------------	-------------

LOCALIZZAZIONE DELL'EDIFICIO

Regione	Lazio
Provincia	Roma
Comune	Roma
Località	
Progressiva	0+265
Distanza infrastruttura	35 m



DATI CARATTERISTICI DELL'EDIFICIO ESAMINATO

Tipologia	Residenziale	Numero dei piani	5
Stato conservazione	Buono	Orientamento	Parallelo

CARATTERIZZAZIONE DEGLI INFISSI

NUMERO INFISSI PER FRONTE

Fronte parallelo all'infrastruttura	48
Fronte perpendicolare/obliquo lato progressive crescenti	16
Fronte perpendicolare /obliquo lato progressive decrescenti	16

CARATTERIZZAZIONE DEL CORPO FERROVIARIO

Raso/Rilevato	<input checked="" type="checkbox"/>	Viadotto	<input type="checkbox"/>
Trincea	<input type="checkbox"/>	Galleria	<input type="checkbox"/>

DESCRIZIONE DELLA FASCIA TRA L'INFRASTRUTTURA E L'EDIFICIO

Destinazione d'uso	Edificato
--------------------	-----------

DESCRIZIONE DELLE ALTRE SORGENTI DI RUMORE SIGNIFICATIVE

Altre linee ferroviarie	<input type="checkbox"/>	Strade	
Impianti industriali	<input type="checkbox"/>	Altro	

NOTE

NPP 0258 – GRONDA MERCI DI ROMA

GRONDA MERCI DI ROMA CINTURA NORD

Schede di censimento dei ricettori

CODICE RICETTORE	2260
-------------------------	-------------

LOCALIZZAZIONE DELL'EDIFICIO

Regione	Lazio
Provincia	Roma
Comune	Roma
Località	
Progressiva	0+265
Distanza infrastruttura	70 m

DOCUMENTAZIONE FOTOGRAFICA



DATI CARATTERISTICI DELL'EDIFICIO ESAMINATO

Tipologia	Residenziale	Numero dei piani	5
Stato conservazione	Buono	Orientamento	Perpendicolare

CARATTERIZZAZIONE DEGLI INFISSI

NUMERO INFISSI PER FRONTE

Fronte parallelo all'infrastruttura	28
Fronte perpendicolare/obliquo lato progressive crescenti	30
Fronte perpendicolare /obliquo lato progressive decrescenti	30

CARATTERIZZAZIONE DEL CORPO FERROVIARIO

Raso/Rilevato	<input checked="" type="checkbox"/>	Viadotto	<input type="checkbox"/>
Trincea	<input type="checkbox"/>	Galleria	<input type="checkbox"/>

DESCRIZIONE DELLA FASCIA TRA L'INFRASTRUTTURA E L'EDIFICIO

Destinazione d'uso	Edificato
--------------------	-----------

DESCRIZIONE DELLE ALTRE SORGENTI DI RUMORE SIGNIFICATIVE

Altre linee ferroviarie	<input type="checkbox"/>	Strade	
Impianti industriali	<input type="checkbox"/>	Altro	

NOTE

NPP 0258 – GRONDA MERCI DI ROMA

GRONDA MERCI DI ROMA CINTURA NORD

Schede di censimento dei ricettori

CODICE RICETTORE	2261
-------------------------	-------------

LOCALIZZAZIONE DELL'EDIFICIO

Regione	Lazio
Provincia	Roma
Comune	Roma
Località	
Progressiva	0+300
Distanza infrastruttura	40 m

DOCUMENTAZIONE FOTOGRAFICA



DATI CARATTERISTICI DELL'EDIFICIO ESAMINATO

Tipologia	Residenziale	Numero dei piani	6
Stato conservazione	Buono	Orientamento	Parallelo

CARATTERIZZAZIONE DEGLI INFISSI

NUMERO INFISSI PER FRONTE

Fronte parallelo all'infrastruttura	30
Fronte perpendicolare/obliquo lato progressive crescenti	24
Fronte perpendicolare /obliquo lato progressive decrescenti	18

CARATTERIZZAZIONE DEL CORPO FERROVIARIO

Raso/Rilevato	<input checked="" type="checkbox"/>	Viadotto	<input type="checkbox"/>
Trincea	<input type="checkbox"/>	Galleria	<input type="checkbox"/>

DESCRIZIONE DELLA FASCIA TRA L'INFRASTRUTTURA E L'EDIFICIO

Destinazione d'uso	Edificato
--------------------	-----------

DESCRIZIONE DELLE ALTRE SORGENTI DI RUMORE SIGNIFICATIVE

Altre linee ferroviarie	<input type="checkbox"/>	Strade	
Impianti industriali	<input type="checkbox"/>	Altro	

NOTE

NPP 0258 – GRONDA MERCI DI ROMA

GRONDA MERCI DI ROMA CINTURA NORD

Schede di censimento dei ricettori

CODICE RICETTORE	2262
-------------------------	-------------

LOCALIZZAZIONE DELL'EDIFICIO

Regione	Lazio
Provincia	Roma
Comune	Roma
Località	
Progressiva	0+300
Distanza infrastruttura	70 m



DATI CARATTERISTICI DELL'EDIFICIO ESAMINATO

Tipologia	Residenziale	Numero dei piani	5
Stato conservazione	Buono	Orientamento	Perpendicolare

CARATTERIZZAZIONE DEGLI INFISSI

NUMERO INFISSI PER FRONTE

Fronte parallelo all'infrastruttura	15
Fronte perpendicolare/obliquo lato progressive crescenti	25
Fronte perpendicolare /obliquo lato progressive decrescenti	30

CARATTERIZZAZIONE DEL CORPO FERROVIARIO

Raso/Rilevato	<input checked="" type="checkbox"/>	Viadotto	<input type="checkbox"/>
Trincea	<input type="checkbox"/>	Galleria	<input type="checkbox"/>

DESCRIZIONE DELLA FASCIA TRA L'INFRASTRUTTURA E L'EDIFICIO

Destinazione d'uso	Edificato
--------------------	-----------

DESCRIZIONE DELLE ALTRE SORGENTI DI RUMORE SIGNIFICATIVE

Altre linee ferroviarie	<input type="checkbox"/>	Strade	
Impianti industriali	<input type="checkbox"/>	Altro	

NOTE

NPP 0258 – GRONDA MERCI DI ROMA

GRONDA MERCI DI ROMA CINTURA NORD

Schede di censimento dei ricettori

CODICE RICETTORE	2263
-------------------------	-------------

LOCALIZZAZIONE DELL'EDIFICIO

Regione	Lazio
Provincia	Roma
Comune	Roma
Località	
Progressiva	0+335
Distanza infrastruttura	50 m



DATI CARATTERISTICI DELL'EDIFICIO ESAMINATO

Tipologia	Residenziale	Numero dei piani	6
Stato conservazione	Buono	Orientamento	Parallelo

CARATTERIZZAZIONE DEGLI INFISSI

NUMERO INFISSI PER FRONTE

Fronte parallelo all'infrastruttura	30
Fronte perpendicolare/obliquo lato progressive crescenti	30
Fronte perpendicolare /obliquo lato progressive decrescenti	30

CARATTERIZZAZIONE DEL CORPO FERROVIARIO

Raso/Rilevato	<input checked="" type="checkbox"/>	Viadotto	<input type="checkbox"/>
Trincea	<input type="checkbox"/>	Galleria	<input type="checkbox"/>

DESCRIZIONE DELLA FASCIA TRA L'INFRASTRUTTURA E L'EDIFICIO

Destinazione d'uso	Edificato
--------------------	-----------

DESCRIZIONE DELLE ALTRE SORGENTI DI RUMORE SIGNIFICATIVE

Altre linee ferroviarie	<input type="checkbox"/>	Strade	
Impianti industriali	<input type="checkbox"/>	Altro	

NOTE

NPP 0258 – GRONDA MERCI DI ROMA


GRONDA MERCI DI ROMA CINTURA NORD

Schede di censimento dei ricettori

CODICE RICETTORE	2264
-------------------------	-------------

LOCALIZZAZIONE DELL'EDIFICIO

Regione	Lazio
Provincia	Roma
Comune	Roma
Località	
Progressiva	0+335
Distanza infrastruttura	75 m



DATI CARATTERISTICI DELL'EDIFICIO ESAMINATO

Tipologia	Residenziale	Numero dei piani	6
Stato conservazione	Buono	Orientamento	Parallelo

CARATTERIZZAZIONE DEGLI INFISSI

NUMERO INFISSI PER FRONTE

Fronte parallelo all'infrastruttura	24
Fronte perpendicolare/obliquo lato progressive crescenti	18
Fronte perpendicolare /obliquo lato progressive decrescenti	36

CARATTERIZZAZIONE DEL CORPO FERROVIARIO

Raso/Rilevato	<input checked="" type="checkbox"/>	Viadotto	<input type="checkbox"/>
Trincea	<input type="checkbox"/>	Galleria	<input type="checkbox"/>

DESCRIZIONE DELLA FASCIA TRA L'INFRASTRUTTURA E L'EDIFICIO

Destinazione d'uso	Edificato
--------------------	-----------

DESCRIZIONE DELLE ALTRE SORGENTI DI RUMORE SIGNIFICATIVE

Altre linee ferroviarie	<input type="checkbox"/>	Strade	
Impianti industriali	<input type="checkbox"/>	Altro	

NOTE

NPP 0258 – GRONDA MERCI DI ROMA

GRONDA MERCI DI ROMA CINTURA NORD

Schede di censimento dei ricettori

CODICE RICETTORE	2265
-------------------------	-------------

LOCALIZZAZIONE DELL'EDIFICIO

Regione	Lazio
Provincia	Roma
Comune	Roma
Località	
Progressiva	0+365
Distanza infrastruttura	55 m

DOCUMENTAZIONE FOTOGRAFICA



DATI CARATTERISTICI DELL'EDIFICIO ESAMINATO

Tipologia	Residenziale	Numero dei piani	6
Stato conservazione	Buono	Orientamento	Parallelo

CARATTERIZZAZIONE DEGLI INFISSI

NUMERO INFISSI PER FRONTE

Fronte parallelo all'infrastruttura	30
Fronte perpendicolare/obliquo lato progressive crescenti	30
Fronte perpendicolare /obliquo lato progressive decrescenti	30

CARATTERIZZAZIONE DEL CORPO FERROVIARIO

Raso/Rilevato	<input checked="" type="checkbox"/>	Viadotto	<input type="checkbox"/>
Trincea	<input type="checkbox"/>	Galleria	<input type="checkbox"/>

DESCRIZIONE DELLA FASCIA TRA L'INFRASTRUTTURA E L'EDIFICIO

Destinazione d'uso	Edificato
--------------------	-----------

DESCRIZIONE DELLE ALTRE SORGENTI DI RUMORE SIGNIFICATIVE

Altre linee ferroviarie	<input type="checkbox"/>	Strade	
Impianti industriali	<input type="checkbox"/>	Altro	

NOTE

NPP 0258 – GRONDA MERCI DI ROMA

GRONDA MERCI DI ROMA CINTURA NORD

Schede di censimento dei ricettori

CODICE RICETTORE	2266
-------------------------	-------------

LOCALIZZAZIONE DELL'EDIFICIO

Regione	Lazio
Provincia	Roma
Comune	Roma
Località	
Progressiva	0+365
Distanza infrastruttura	85 m

DOCUMENTAZIONE FOTOGRAFICA



DATI CARATTERISTICI DELL'EDIFICIO ESAMINATO

Tipologia	Residenziale	Numero dei piani	6
Stato conservazione	Buono	Orientamento	Parallelo

CARATTERIZZAZIONE DEGLI INFISSI

NUMERO INFISSI PER FRONTE

Fronte parallelo all'infrastruttura	12
Fronte perpendicolare/obliquo lato progressive crescenti	18
Fronte perpendicolare /obliquo lato progressive decrescenti	36

CARATTERIZZAZIONE DEL CORPO FERROVIARIO

Raso/Rilevato	<input checked="" type="checkbox"/>	Viadotto	<input type="checkbox"/>
Trincea	<input type="checkbox"/>	Galleria	<input type="checkbox"/>

DESCRIZIONE DELLA FASCIA TRA L'INFRASTRUTTURA E L'EDIFICIO

Destinazione d'uso	Edificato
--------------------	-----------

DESCRIZIONE DELLE ALTRE SORGENTI DI RUMORE SIGNIFICATIVE

Altre linee ferroviarie	<input type="checkbox"/>	Strade	
Impianti industriali	<input type="checkbox"/>	Altro	

NOTE

NPP 0258 – GRONDA MERCI DI ROMA

GRONDA MERCI DI ROMA CINTURA NORD

Schede di censimento dei ricettori

CODICE RICETTORE	2267
-------------------------	-------------

LOCALIZZAZIONE DELL'EDIFICIO

Regione	Lazio
Provincia	Roma
Comune	Roma
Località	
Progressiva	0+390
Distanza infrastruttura	55 m

DOCUMENTAZIONE FOTOGRAFICA



DATI CARATTERISTICI DELL'EDIFICIO ESAMINATO

Tipologia	Residenziale	Numero dei piani	6
Stato conservazione	Buono	Orientamento	Parallelo

CARATTERIZZAZIONE DEGLI INFISSI

NUMERO INFISSI PER FRONTE

Fronte parallelo all'infrastruttura	18
Fronte perpendicolare/obliquo lato progressive crescenti	24
Fronte perpendicolare /obliquo lato progressive decrescenti	30

CARATTERIZZAZIONE DEL CORPO FERROVIARIO

Raso/Rilevato	<input checked="" type="checkbox"/>	Viadotto	<input type="checkbox"/>
Trincea	<input type="checkbox"/>	Galleria	<input type="checkbox"/>

DESCRIZIONE DELLA FASCIA TRA L'INFRASTRUTTURA E L'EDIFICIO

Destinazione d'uso	Edificato
--------------------	-----------

DESCRIZIONE DELLE ALTRE SORGENTI DI RUMORE SIGNIFICATIVE

Altre linee ferroviarie	<input type="checkbox"/>	Strade	
Impianti industriali	<input type="checkbox"/>	Altro	

NOTE

NPP 0258 – GRONDA MERCI DI ROMA

GRONDA MERCI DI ROMA CINTURA NORD

Schede di censimento dei ricettori

CODICE RICETTORE	2268
-------------------------	-------------

LOCALIZZAZIONE DELL'EDIFICIO

Regione	Lazio
Provincia	Roma
Comune	Roma
Località	
Progressiva	0+390
Distanza infrastruttura	80 m



DATI CARATTERISTICI DELL'EDIFICIO ESAMINATO

Tipologia	Residenziale	Numero dei piani	5
Stato conservazione	Buono	Orientamento	Obliquo

CARATTERIZZAZIONE DEGLI INFISSI

NUMERO INFISSI PER FRONTE

Fronte parallelo all'infrastruttura	
Fronte perpendicolare/obliquo lato progressive crescenti	10
Fronte perpendicolare /obliquo lato progressive decrescenti	18

CARATTERIZZAZIONE DEL CORPO FERROVIARIO

Raso/Rilevato	<input checked="" type="checkbox"/>	Viadotto	<input type="checkbox"/>
Trincea	<input type="checkbox"/>	Galleria	<input type="checkbox"/>

DESCRIZIONE DELLA FASCIA TRA L'INFRASTRUTTURA E L'EDIFICIO

Destinazione d'uso	Edificato
--------------------	-----------

DESCRIZIONE DELLE ALTRE SORGENTI DI RUMORE SIGNIFICATIVE

Altre linee ferroviarie	<input type="checkbox"/>	Strade	
Impianti industriali	<input type="checkbox"/>	Altro	

NOTE

NPP 0258 – GRONDA MERCI DI ROMA

GRONDA MERCI DI ROMA CINTURA NORD

Schede di censimento dei ricettori

CODICE RICETTORE	2269
-------------------------	-------------

LOCALIZZAZIONE DELL'EDIFICIO

Regione	Lazio
Provincia	Roma
Comune	Roma
Località	
Progressiva	0+430
Distanza infrastruttura	60 m

DOCUMENTAZIONE FOTOGRAFICA



DATI CARATTERISTICI DELL'EDIFICIO ESAMINATO

Tipologia	Residenziale	Numero dei piani	5
Stato conservazione	Buono	Orientamento	Parallelo

CARATTERIZZAZIONE DEGLI INFISSI

NUMERO INFISSI PER FRONTE

Fronte parallelo all'infrastruttura	20
Fronte perpendicolare/obliquo lato progressive crescenti	25
Fronte perpendicolare /obliquo lato progressive decrescenti	25

CARATTERIZZAZIONE DEL CORPO FERROVIARIO

Raso/Rilevato	<input checked="" type="checkbox"/>	Viadotto	<input type="checkbox"/>
Trincea	<input type="checkbox"/>	Galleria	<input type="checkbox"/>

DESCRIZIONE DELLA FASCIA TRA L'INFRASTRUTTURA E L'EDIFICIO

Destinazione d'uso	Edificato
--------------------	-----------

DESCRIZIONE DELLE ALTRE SORGENTI DI RUMORE SIGNIFICATIVE

Altre linee ferroviarie	<input type="checkbox"/>	Strade	
Impianti industriali	<input type="checkbox"/>	Altro	

NOTE

NPP 0258 – GRONDA MERCI DI ROMA

GRONDA MERCI DI ROMA CINTURA NORD

Schede di censimento dei ricettori

CODICE RICETTORE	2270
-------------------------	-------------

LOCALIZZAZIONE DELL'EDIFICIO

Regione	Lazio
Provincia	Roma
Comune	Roma
Località	
Progressiva	0+430
Distanza infrastruttura	85 m



DATI CARATTERISTICI DELL'EDIFICIO ESAMINATO

Tipologia	Residenziale	Numero dei piani	6
Stato conservazione	Buono	Orientamento	Perpendicolare

CARATTERIZZAZIONE DEGLI INFISSI

NUMERO INFISSI PER FRONTE

Fronte parallelo all'infrastruttura	12
Fronte perpendicolare/obliquo lato progressive crescenti	48
Fronte perpendicolare /obliquo lato progressive decrescenti	42

CARATTERIZZAZIONE DEL CORPO FERROVIARIO

Raso/Rilevato	<input checked="" type="checkbox"/>	Viadotto	<input type="checkbox"/>
Trincea	<input type="checkbox"/>	Galleria	<input type="checkbox"/>

DESCRIZIONE DELLA FASCIA TRA L'INFRASTRUTTURA E L'EDIFICIO

Destinazione d'uso	Edificato
--------------------	-----------

DESCRIZIONE DELLE ALTRE SORGENTI DI RUMORE SIGNIFICATIVE

Altre linee ferroviarie	<input type="checkbox"/>	Strade	
Impianti industriali	<input type="checkbox"/>	Altro	

NOTE

NPP 0258 – GRONDA MERCI DI ROMA

GRONDA MERCI DI ROMA CINTURA NORD

Schede di censimento dei ricettori

CODICE RICETTORE	2271
-------------------------	-------------

LOCALIZZAZIONE DELL'EDIFICIO

Regione	Lazio
Provincia	Roma
Comune	Roma
Località	
Progressiva	0+460
Distanza infrastruttura	45 m

DOCUMENTAZIONE FOTOGRAFICA



DATI CARATTERISTICI DELL'EDIFICIO ESAMINATO

Tipologia	Residenziale	Numero dei piani	5
Stato conservazione	Buono	Orientamento	Parallelo

CARATTERIZZAZIONE DEGLI INFISSI

NUMERO INFISSI PER FRONTE

Fronte parallelo all'infrastruttura	24
Fronte perpendicolare/obliquo lato progressive crescenti	22
Fronte perpendicolare /obliquo lato progressive decrescenti	24

CARATTERIZZAZIONE DEL CORPO FERROVIARIO

Raso/Rilevato	<input checked="" type="checkbox"/>	Viadotto	<input type="checkbox"/>
Trincea	<input type="checkbox"/>	Galleria	<input type="checkbox"/>

DESCRIZIONE DELLA FASCIA TRA L'INFRASTRUTTURA E L'EDIFICIO

Destinazione d'uso	Edificato
--------------------	-----------

DESCRIZIONE DELLE ALTRE SORGENTI DI RUMORE SIGNIFICATIVE

Altre linee ferroviarie	<input type="checkbox"/>	Strade	
Impianti industriali	<input type="checkbox"/>	Altro	

NOTE

NPP 0258 – GRONDA MERCI DI ROMA

GRONDA MERCI DI ROMA CINTURA NORD

Schede di censimento dei ricettori

CODICE RICETTORE	2272
-------------------------	-------------

LOCALIZZAZIONE DELL'EDIFICIO

Regione	Lazio
Provincia	Roma
Comune	Roma
Località	
Progressiva	0+460
Distanza infrastruttura	90 m



DATI CARATTERISTICI DELL'EDIFICIO ESAMINATO

Tipologia	Residenziale	Numero dei piani	6
Stato conservazione	Buono	Orientamento	Obliquo

CARATTERIZZAZIONE DEGLI INFISSI

NUMERO INFISSI PER FRONTE

Fronte parallelo all'infrastruttura	
Fronte perpendicolare/obliquo lato progressive crescenti	36
Fronte perpendicolare /obliquo lato progressive decrescenti	18

CARATTERIZZAZIONE DEL CORPO FERROVIARIO

Raso/Rilevato	<input checked="" type="checkbox"/>	Viadotto	<input type="checkbox"/>
Trincea	<input type="checkbox"/>	Galleria	<input type="checkbox"/>

DESCRIZIONE DELLA FASCIA TRA L'INFRASTRUTTURA E L'EDIFICIO

Destinazione d'uso	Edificato
--------------------	-----------

DESCRIZIONE DELLE ALTRE SORGENTI DI RUMORE SIGNIFICATIVE

Altre linee ferroviarie	<input type="checkbox"/>	Strade	
Impianti industriali	<input type="checkbox"/>	Altro	

NOTE

NPP 0258 – GRONDA MERCI DI ROMA

GRONDA MERCI DI ROMA CINTURA NORD

Schede di censimento dei ricettori

CODICE RICETTORE	2273
-------------------------	-------------

LOCALIZZAZIONE DELL'EDIFICIO

Regione	Lazio
Provincia	Roma
Comune	Roma
Località	
Progressiva	0+500
Distanza infrastruttura	40 m

DOCUMENTAZIONE FOTOGRAFICA



DATI CARATTERISTICI DELL'EDIFICIO ESAMINATO

Tipologia	Residenziale	Numero dei piani	5
Stato conservazione	Buono	Orientamento	Perpendicolare

CARATTERIZZAZIONE DEGLI INFISSI

NUMERO INFISSI PER FRONTE

Fronte parallelo all'infrastruttura	18
Fronte perpendicolare/obliquo lato progressive crescenti	30
Fronte perpendicolare /obliquo lato progressive decrescenti	30

CARATTERIZZAZIONE DEL CORPO FERROVIARIO

Raso/Rilevato	<input checked="" type="checkbox"/>	Viadotto	<input type="checkbox"/>
Trincea	<input type="checkbox"/>	Galleria	<input type="checkbox"/>

DESCRIZIONE DELLA FASCIA TRA L'INFRASTRUTTURA E L'EDIFICIO

Destinazione d'uso	Edificato
--------------------	-----------

DESCRIZIONE DELLE ALTRE SORGENTI DI RUMORE SIGNIFICATIVE

Altre linee ferroviarie	<input type="checkbox"/>	Strade	
Impianti industriali	<input type="checkbox"/>	Altro	

NOTE

NPP 0258 – GRONDA MERCI DI ROMA

GRONDA MERCI DI ROMA CINTURA NORD

Schede di censimento dei ricettori

CODICE RICETTORE	2274
-------------------------	-------------

LOCALIZZAZIONE DELL'EDIFICIO

Regione	Lazio
Provincia	Roma
Comune	Roma
Località	
Progressiva	0+500
Distanza infrastruttura	85 m



DATI CARATTERISTICI DELL'EDIFICIO ESAMINATO

Tipologia	Residenziale	Numero dei piani	6
Stato conservazione	Buono	Orientamento	Obliquo

CARATTERIZZAZIONE DEGLI INFISSI

NUMERO INFISSI PER FRONTE

Fronte parallelo all'infrastruttura	
Fronte perpendicolare/obliquo lato progressive crescenti	12
Fronte perpendicolare /obliquo lato progressive decrescenti	30

CARATTERIZZAZIONE DEL CORPO FERROVIARIO

Raso/Rilevato	<input checked="" type="checkbox"/>	Viadotto	<input type="checkbox"/>
Trincea	<input type="checkbox"/>	Galleria	<input type="checkbox"/>

DESCRIZIONE DELLA FASCIA TRA L'INFRASTRUTTURA E L'EDIFICIO

Destinazione d'uso	Edificato
--------------------	-----------

DESCRIZIONE DELLE ALTRE SORGENTI DI RUMORE SIGNIFICATIVE

Altre linee ferroviarie	<input type="checkbox"/>	Strade	
Impianti industriali	<input type="checkbox"/>	Altro	

NOTE

NPP 0258 – GRONDA MERCI DI ROMA

GRONDA MERCI DI ROMA CINTURA NORD

Schede di censimento dei ricettori

CODICE RICETTORE	2275
-------------------------	-------------

LOCALIZZAZIONE DELL'EDIFICIO

Regione	Lazio
Provincia	Roma
Comune	Roma
Località	
Progressiva	0+510
Distanza infrastruttura	35 m

DOCUMENTAZIONE FOTOGRAFICA



DATI CARATTERISTICI DELL'EDIFICIO ESAMINATO

Tipologia	Residenziale	Numero dei piani	5
Stato conservazione	Buono	Orientamento	Perpendicolare

CARATTERIZZAZIONE DEGLI INFISSI

NUMERO INFISSI PER FRONTE

Fronte parallelo all'infrastruttura	18
Fronte perpendicolare/obliquo lato progressive crescenti	30
Fronte perpendicolare /obliquo lato progressive decrescenti	30

CARATTERIZZAZIONE DEL CORPO FERROVIARIO

Raso/Rilevato	<input checked="" type="checkbox"/>	Viadotto	<input type="checkbox"/>
Trincea	<input type="checkbox"/>	Galleria	<input type="checkbox"/>

DESCRIZIONE DELLA FASCIA TRA L'INFRASTRUTTURA E L'EDIFICIO

Destinazione d'uso	Edificato
--------------------	-----------

DESCRIZIONE DELLE ALTRE SORGENTI DI RUMORE SIGNIFICATIVE

Altre linee ferroviarie	<input type="checkbox"/>	Strade	
Impianti industriali	<input type="checkbox"/>	Altro	

NOTE

NPP 0258 – GRONDA MERCI DI ROMA

GRONDA MERCI DI ROMA CINTURA NORD

Schede di censimento dei ricettori

CODICE RICETTORE	2276
-------------------------	-------------

LOCALIZZAZIONE DELL'EDIFICIO

Regione	Lazio
Provincia	Roma
Comune	Roma
Località	
Progressiva	0+530
Distanza infrastruttura	55 m



DATI CARATTERISTICI DELL'EDIFICIO ESAMINATO

Tipologia	Residenziale	Numero dei piani	5
Stato conservazione	Buono	Orientamento	Obliquo

CARATTERIZZAZIONE DEGLI INFISSI

NUMERO INFISSI PER FRONTE

Fronte parallelo all'infrastruttura	
Fronte perpendicolare/obliquo lato progressive crescenti	10
Fronte perpendicolare /obliquo lato progressive decrescenti	32

CARATTERIZZAZIONE DEL CORPO FERROVIARIO

Raso/Rilevato	<input checked="" type="checkbox"/>	Viadotto	<input type="checkbox"/>
Trincea	<input type="checkbox"/>	Galleria	<input type="checkbox"/>

DESCRIZIONE DELLA FASCIA TRA L'INFRASTRUTTURA E L'EDIFICIO

Destinazione d'uso	Edificato
--------------------	-----------

DESCRIZIONE DELLE ALTRE SORGENTI DI RUMORE SIGNIFICATIVE

Altre linee ferroviarie	<input type="checkbox"/>	Strade	
Impianti industriali	<input type="checkbox"/>	Altro	

NOTE

NPP 0258 – GRONDA MERCI DI ROMA

GRONDA MERCI DI ROMA CINTURA NORD

Schede di censimento dei ricettori

CODICE RICETTORE	2277
-------------------------	-------------

LOCALIZZAZIONE DELL'EDIFICIO

Regione	Lazio
Provincia	Roma
Comune	Roma
Località	
Progressiva	0+560
Distanza infrastruttura	30 m

DOCUMENTAZIONE FOTOGRAFICA



DATI CARATTERISTICI DELL'EDIFICIO ESAMINATO

Tipologia	Residenziale	Numero dei piani	5
Stato conservazione	Buono	Orientamento	Obliquo

CARATTERIZZAZIONE DEGLI INFISSI

NUMERO INFISSI PER FRONTE

Fronte parallelo all'infrastruttura	
Fronte perpendicolare/obliquo lato progressive crescenti	40
Fronte perpendicolare /obliquo lato progressive decrescenti	15

CARATTERIZZAZIONE DEL CORPO FERROVIARIO

Raso/Rilevato	<input checked="" type="checkbox"/>	Viadotto	<input type="checkbox"/>
Trincea	<input type="checkbox"/>	Galleria	<input type="checkbox"/>

DESCRIZIONE DELLA FASCIA TRA L'INFRASTRUTTURA E L'EDIFICIO

Destinazione d'uso	Edificato
--------------------	-----------

DESCRIZIONE DELLE ALTRE SORGENTI DI RUMORE SIGNIFICATIVE

Altre linee ferroviarie	<input type="checkbox"/>	Strade	
Impianti industriali	<input type="checkbox"/>	Altro	

NOTE

NPP 0258 – GRONDA MERCI DI ROMA

GRONDA MERCI DI ROMA CINTURA NORD


Schede di censimento dei ricettori

CODICE RICETTORE	2278
-------------------------	-------------

LOCALIZZAZIONE DELL'EDIFICIO

Regione	Lazio
Provincia	Roma
Comune	Roma
Località	
Progressiva	0+900
Distanza infrastruttura	40 m

DOCUMENTAZIONE FOTOGRAFICA



DATI CARATTERISTICI DELL'EDIFICIO ESAMINATO

Tipologia	Residenziale	Numero dei piani	6
Stato conservazione	Buono	Orientamento	Parallelo

CARATTERIZZAZIONE DEGLI INFISSI

NUMERO INFISSI PER FRONTE

Fronte parallelo all'infrastruttura	6
Fronte perpendicolare/obliquo lato progressive crescenti	1
Fronte perpendicolare /obliquo lato progressive decrescenti	1

CARATTERIZZAZIONE DEL CORPO FERROVIARIO

Raso/Rilevato	<input type="checkbox"/>	Viadotto	<input checked="" type="checkbox"/>
Trincea	<input type="checkbox"/>	Galleria	<input type="checkbox"/>

DESCRIZIONE DELLA FASCIA TRA L'INFRASTRUTTURA E L'EDIFICIO

Destinazione d'uso	Edificato
--------------------	-----------

DESCRIZIONE DELLE ALTRE SORGENTI DI RUMORE SIGNIFICATIVE

Altre linee ferroviarie	<input type="checkbox"/>	Strade	
Impianti industriali	<input type="checkbox"/>	Altro	

NOTE

NPP 0258 – GRONDA MERCI DI ROMA


GRONDA MERCI DI ROMA CINTURA NORD

Schede di censimento dei ricettori

CODICE RICETTORE	2279
-------------------------	-------------

LOCALIZZAZIONE DELL'EDIFICIO

Regione	Lazio
Provincia	Roma
Comune	Roma
Località	
Progressiva	0+900
Distanza infrastruttura	75 m



DATI CARATTERISTICI DELL'EDIFICIO ESAMINATO

Tipologia	Commerciale/servizi	Numero dei piani	1
Stato conservazione	Buono	Orientamento	Parallelo

CARATTERIZZAZIONE DEGLI INFISSI

NUMERO INFISSI PER FRONTE

Fronte parallelo all'infrastruttura	0
Fronte perpendicolare/obliquo lato progressive crescenti	1
Fronte perpendicolare /obliquo lato progressive decrescenti	1

CARATTERIZZAZIONE DEL CORPO FERROVIARIO

Raso/Rilevato	<input type="checkbox"/>	Viadotto	<input checked="" type="checkbox"/>
Trincea	<input type="checkbox"/>	Galleria	<input type="checkbox"/>

DESCRIZIONE DELLA FASCIA TRA L'INFRASTRUTTURA E L'EDIFICIO

Destinazione d'uso	Edificato
--------------------	-----------

DESCRIZIONE DELLE ALTRE SORGENTI DI RUMORE SIGNIFICATIVE

Altre linee ferroviarie	<input type="checkbox"/>	Strade	
Impianti industriali	<input type="checkbox"/>	Altro	

NOTE

NPP 0258 – GRONDA MERCI DI ROMA

GRONDA MERCI DI ROMA CINTURA NORD

Schede di censimento dei ricettori

CODICE RICETTORE	2280
-------------------------	-------------

LOCALIZZAZIONE DELL'EDIFICIO

Regione	Lazio
Provincia	Roma
Comune	Roma
Località	
Progressiva	0+900
Distanza infrastruttura	80 m

DOCUMENTAZIONE FOTOGRAFICA



DATI CARATTERISTICI DELL'EDIFICIO ESAMINATO

Tipologia	Commerciale/servizi	Numero dei piani	1
Stato conservazione	Buono	Orientamento	Parallelo

CARATTERIZZAZIONE DEGLI INFISSI

NUMERO INFISSI PER FRONTE

Fronte parallelo all'infrastruttura	3
Fronte perpendicolare/obliquo lato progressive crescenti	2
Fronte perpendicolare /obliquo lato progressive decrescenti	2

CARATTERIZZAZIONE DEL CORPO FERROVIARIO

Raso/Rilevato	<input type="checkbox"/>	Viadotto	<input checked="" type="checkbox"/>
Trincea	<input type="checkbox"/>	Galleria	<input type="checkbox"/>

DESCRIZIONE DELLA FASCIA TRA L'INFRASTRUTTURA E L'EDIFICIO

Destinazione d'uso	Edificato
--------------------	-----------

DESCRIZIONE DELLE ALTRE SORGENTI DI RUMORE SIGNIFICATIVE

Altre linee ferroviarie	<input type="checkbox"/>	Strade	
Impianti industriali	<input type="checkbox"/>	Altro	

NOTE

NPP 0258 – GRONDA MERCI DI ROMA


GRONDA MERCI DI ROMA CINTURA NORD

Schede di censimento dei ricettori

CODICE RICETTORE	2281
-------------------------	-------------

LOCALIZZAZIONE DELL'EDIFICIO

Regione	Lazio
Provincia	Roma
Comune	Roma
Località	
Progressiva	0+920
Distanza infrastruttura	45 m



DATI CARATTERISTICI DELL'EDIFICIO ESAMINATO

Tipologia	Commerciale/servizi	Numero dei piani	1
Stato conservazione	Buono	Orientamento	Perpendicolare

CARATTERIZZAZIONE DEGLI INFISSI

NUMERO INFISSI PER FRONTE

Fronte parallelo all'infrastruttura	1
Fronte perpendicolare/obliquo lato progressive crescenti	3
Fronte perpendicolare /obliquo lato progressive decrescenti	2

CARATTERIZZAZIONE DEL CORPO FERROVIARIO

Raso/Rilevato	<input type="checkbox"/>	Viadotto	<input checked="" type="checkbox"/>
Trincea	<input type="checkbox"/>	Galleria	<input type="checkbox"/>

DESCRIZIONE DELLA FASCIA TRA L'INFRASTRUTTURA E L'EDIFICIO

Destinazione d'uso	Edificato
--------------------	-----------

DESCRIZIONE DELLE ALTRE SORGENTI DI RUMORE SIGNIFICATIVE

Altre linee ferroviarie	<input type="checkbox"/>	Strade	
Impianti industriali	<input type="checkbox"/>	Altro	

NOTE

NPP 0258 – GRONDA MERCI DI ROMA


GRONDA MERCI DI ROMA CINTURA NORD

Schede di censimento dei ricettori

CODICE RICETTORE	2282
-------------------------	-------------

LOCALIZZAZIONE DELL'EDIFICIO

Regione	Lazio
Provincia	Roma
Comune	Roma
Località	
Progressiva	0+950
Distanza infrastruttura	55 m



DATI CARATTERISTICI DELL'EDIFICIO ESAMINATO

Tipologia	Commerciale/servizi	Numero dei piani	1
Stato conservazione	Buono	Orientamento	Obliquo

CARATTERIZZAZIONE DEGLI INFISSI

NUMERO INFISSI PER FRONTE

Fronte parallelo all'infrastruttura	4
Fronte perpendicolare/obliquo lato progressive crescenti	3
Fronte perpendicolare /obliquo lato progressive decrescenti	2

CARATTERIZZAZIONE DEL CORPO FERROVIARIO

Raso/Rilevato	<input type="checkbox"/>	Viadotto	<input checked="" type="checkbox"/>
Trincea	<input type="checkbox"/>	Galleria	<input type="checkbox"/>

DESCRIZIONE DELLA FASCIA TRA L'INFRASTRUTTURA E L'EDIFICIO

Destinazione d'uso	Edificato
--------------------	-----------

DESCRIZIONE DELLE ALTRE SORGENTI DI RUMORE SIGNIFICATIVE

Altre linee ferroviarie	<input type="checkbox"/>	Strade	
Impianti industriali	<input type="checkbox"/>	Altro	

NOTE

NPP 0258 – GRONDA MERCI DI ROMA

GRONDA MERCI DI ROMA CINTURA NORD


Schede di censimento dei ricettori

CODICE RICETTORE	3065
-------------------------	-------------

LOCALIZZAZIONE DELL'EDIFICIO

Regione	Lazio
Provincia	Roma
Comune	Roma
Località	
Progressiva	200
Distanza infrastruttura	120 m

DOCUMENTAZIONE FOTOGRAFICA



DATI CARATTERISTICI DELL'EDIFICIO ESAMINATO

Tipologia	Residenziale	Numero dei piani	2
Stato conservazione	Buono	Orientamento	Obliquo

CARATTERIZZAZIONE DEGLI INFISSI

NUMERO INFISSI PER FRONTE

Fronte parallelo all'infrastruttura	
Fronte perpendicolare/obliquo lato progressive crescenti	6
Fronte perpendicolare /obliquo lato progressive decrescenti	46

CARATTERIZZAZIONE DEL CORPO FERROVIARIO

Raso/Rilevato	<input checked="" type="checkbox"/>	Viadotto	<input type="checkbox"/>
Trincea	<input type="checkbox"/>	Galleria	<input type="checkbox"/>

DESCRIZIONE DELLA FASCIA TRA L'INFRASTRUTTURA E L'EDIFICIO

Destinazione d'uso	Edificato
--------------------	-----------

DESCRIZIONE DELLE ALTRE SORGENTI DI RUMORE SIGNIFICATIVE

Altre linee ferroviarie	<input type="checkbox"/>	Strade	
Impianti industriali	<input type="checkbox"/>	Altro	

NOTE

NPP 0258 – GRONDA MERCI DI ROMA


GRONDA MERCI DI ROMA CINTURA NORD

Schede di censimento dei ricettori

CODICE RICETTORE	3066
-------------------------	-------------

LOCALIZZAZIONE DELL'EDIFICIO

Regione	Lazio
Provincia	Roma
Comune	Roma
Località	
Progressiva	250
Distanza infrastruttura	210 m



DATI CARATTERISTICI DELL'EDIFICIO ESAMINATO

Tipologia	Residenziale	Numero dei piani	2
Stato conservazione	Buono	Orientamento	Perpendicolare

CARATTERIZZAZIONE DEGLI INFISSI

NUMERO INFISSI PER FRONTE

Fronte parallelo all'infrastruttura	
Fronte perpendicolare/obliquo lato progressive crescenti	2
Fronte perpendicolare /obliquo lato progressive decrescenti	

CARATTERIZZAZIONE DEL CORPO FERROVIARIO

Raso/Rilevato	<input checked="" type="checkbox"/>	Viadotto	<input type="checkbox"/>
Trincea	<input type="checkbox"/>	Galleria	<input type="checkbox"/>

DESCRIZIONE DELLA FASCIA TRA L'INFRASTRUTTURA E L'EDIFICIO

Destinazione d'uso	Edificato
--------------------	-----------

DESCRIZIONE DELLE ALTRE SORGENTI DI RUMORE SIGNIFICATIVE

Altre linee ferroviarie	<input type="checkbox"/>	Strade	
Impianti industriali	<input type="checkbox"/>	Altro	

NOTE

NPP 0258 – GRONDA MERCI DI ROMA


GRONDA MERCI DI ROMA CINTURA NORD

Schede di censimento dei ricettori

CODICE RICETTORE	3067
-------------------------	-------------

LOCALIZZAZIONE DELL'EDIFICIO

Regione	Lazio
Provincia	Roma
Comune	Roma
Località	
Progressiva	250
Distanza infrastruttura	210 m



DATI CARATTERISTICI DELL'EDIFICIO ESAMINATO

Tipologia	Residenziale	Numero dei piani	2
Stato conservazione	Buono	Orientamento	Perpendicolare

CARATTERIZZAZIONE DEGLI INFISSI

NUMERO INFISSI PER FRONTE

Fronte parallelo all'infrastruttura	
Fronte perpendicolare/obliquo lato progressive crescenti	2
Fronte perpendicolare /obliquo lato progressive decrescenti	

CARATTERIZZAZIONE DEL CORPO FERROVIARIO

Raso/Rilevato	<input checked="" type="checkbox"/>	Viadotto	<input type="checkbox"/>
Trincea	<input type="checkbox"/>	Galleria	<input type="checkbox"/>

DESCRIZIONE DELLA FASCIA TRA L'INFRASTRUTTURA E L'EDIFICIO

Destinazione d'uso	Edificato
--------------------	-----------

DESCRIZIONE DELLE ALTRE SORGENTI DI RUMORE SIGNIFICATIVE

Altre linee ferroviarie	<input type="checkbox"/>	Strade	
Impianti industriali	<input type="checkbox"/>	Altro	

NOTE

NPP 0258 – GRONDA MERCI DI ROMA


GRONDA MERCI DI ROMA CINTURA NORD

Schede di censimento dei ricettori

CODICE RICETTORE	3068
-------------------------	-------------

LOCALIZZAZIONE DELL'EDIFICIO

Regione	Lazio
Provincia	Roma
Comune	Roma
Località	
Progressiva	250
Distanza infrastruttura	170 m



DATI CARATTERISTICI DELL'EDIFICIO ESAMINATO

Tipologia	Residenziale	Numero dei piani	2
Stato conservazione	Buono	Orientamento	Perpendicolare

CARATTERIZZAZIONE DEGLI INFISSI

NUMERO INFISSI PER FRONTE

Fronte parallelo all'infrastruttura	
Fronte perpendicolare/obliquo lato progressive crescenti	3
Fronte perpendicolare /obliquo lato progressive decrescenti	

CARATTERIZZAZIONE DEL CORPO FERROVIARIO

Raso/Rilevato	<input checked="" type="checkbox"/>	Viadotto	<input type="checkbox"/>
Trincea	<input type="checkbox"/>	Galleria	<input type="checkbox"/>

DESCRIZIONE DELLA FASCIA TRA L'INFRASTRUTTURA E L'EDIFICIO

Destinazione d'uso	Edificato
--------------------	-----------

DESCRIZIONE DELLE ALTRE SORGENTI DI RUMORE SIGNIFICATIVE

Altre linee ferroviarie	<input type="checkbox"/>	Strade	
Impianti industriali	<input type="checkbox"/>	Altro	

NOTE

NPP 0258 – GRONDA MERCI DI ROMA


GRONDA MERCI DI ROMA CINTURA NORD

Schede di censimento dei ricettori

CODICE RICETTORE	3069
-------------------------	-------------

LOCALIZZAZIONE DELL'EDIFICIO

Regione	Lazio
Provincia	Roma
Comune	Roma
Località	
Progressiva	300
Distanza infrastruttura	150 m



DATI CARATTERISTICI DELL'EDIFICIO ESAMINATO

Tipologia	Residenziale	Numero dei piani	3
Stato conservazione	Buono	Orientamento	Parallelo

CARATTERIZZAZIONE DEGLI INFISSI

NUMERO INFISSI PER FRONTE

Fronte parallelo all'infrastruttura	12
Fronte perpendicolare/obliquo lato progressive crescenti	
Fronte perpendicolare /obliquo lato progressive decrescenti	

CARATTERIZZAZIONE DEL CORPO FERROVIARIO

Raso/Rilevato	<input checked="" type="checkbox"/>	Viadotto	<input type="checkbox"/>
Trincea	<input type="checkbox"/>	Galleria	<input type="checkbox"/>

DESCRIZIONE DELLA FASCIA TRA L'INFRASTRUTTURA E L'EDIFICIO

Destinazione d'uso	Edificato
--------------------	-----------

DESCRIZIONE DELLE ALTRE SORGENTI DI RUMORE SIGNIFICATIVE

Altre linee ferroviarie	<input type="checkbox"/>	Strade	
Impianti industriali	<input type="checkbox"/>	Altro	

NOTE

NPP 0258 – GRONDA MERCI DI ROMA


GRONDA MERCI DI ROMA CINTURA NORD

Schede di censimento dei ricettori

CODICE RICETTORE	3070
-------------------------	-------------

LOCALIZZAZIONE DELL'EDIFICIO

Regione	Lazio
Provincia	Roma
Comune	Roma
Località	
Progressiva	350
Distanza infrastruttura	110 m



DATI CARATTERISTICI DELL'EDIFICIO ESAMINATO

Tipologia	Residenziale	Numero dei piani	3
Stato conservazione	Buono	Orientamento	Obliquo

CARATTERIZZAZIONE DEGLI INFISSI

NUMERO INFISSI PER FRONTE

Fronte parallelo all'infrastruttura	
Fronte perpendicolare/obliquo lato progressive crescenti	15
Fronte perpendicolare /obliquo lato progressive decrescenti	6

CARATTERIZZAZIONE DEL CORPO FERROVIARIO

Raso/Rilevato	<input checked="" type="checkbox"/>	Viadotto	<input type="checkbox"/>
Trincea	<input type="checkbox"/>	Galleria	<input type="checkbox"/>

DESCRIZIONE DELLA FASCIA TRA L'INFRASTRUTTURA E L'EDIFICIO

Destinazione d'uso	Edificato
--------------------	-----------

DESCRIZIONE DELLE ALTRE SORGENTI DI RUMORE SIGNIFICATIVE

Altre linee ferroviarie	<input type="checkbox"/>	Strade	
Impianti industriali	<input type="checkbox"/>	Altro	

NOTE

NPP 0258 – GRONDA MERCI DI ROMA

GRONDA MERCI DI ROMA CINTURA NORD

Schede di censimento dei ricettori

CODICE RICETTORE	3071
-------------------------	-------------

LOCALIZZAZIONE DELL'EDIFICIO

Regione	Lazio
Provincia	Roma
Comune	Roma
Località	
Progressiva	350
Distanza infrastruttura	170 m

DOCUMENTAZIONE FOTOGRAFICA



DATI CARATTERISTICI DELL'EDIFICIO ESAMINATO

Tipologia	Residenziale	Numero dei piani	3
Stato conservazione	Buono	Orientamento	Parallelo

CARATTERIZZAZIONE DEGLI INFISSI

NUMERO INFISSI PER FRONTE

Fronte parallelo all'infrastruttura	36
Fronte perpendicolare/obliquo lato progressive crescenti	
Fronte perpendicolare /obliquo lato progressive decrescenti	

CARATTERIZZAZIONE DEL CORPO FERROVIARIO

Raso/Rilevato	<input checked="" type="checkbox"/>	Viadotto	<input type="checkbox"/>
Trincea	<input type="checkbox"/>	Galleria	<input type="checkbox"/>

DESCRIZIONE DELLA FASCIA TRA L'INFRASTRUTTURA E L'EDIFICIO

Destinazione d'uso	Edificato
--------------------	-----------

DESCRIZIONE DELLE ALTRE SORGENTI DI RUMORE SIGNIFICATIVE

Altre linee ferroviarie	<input type="checkbox"/>	Strade	
Impianti industriali	<input type="checkbox"/>	Altro	

NOTE

NPP 0258 – GRONDA MERCI DI ROMA

GRONDA MERCI DI ROMA CINTURA NORD


Schede di censimento dei ricettori

CODICE RICETTORE	3072
-------------------------	-------------

LOCALIZZAZIONE DELL'EDIFICIO

Regione	Lazio
Provincia	Roma
Comune	Roma
Località	
Progressiva	350
Distanza infrastruttura	210 m

DOCUMENTAZIONE FOTOGRAFICA



DATI CARATTERISTICI DELL'EDIFICIO ESAMINATO

Tipologia	Residenziale	Numero dei piani	3
Stato conservazione	Buono	Orientamento	Parallelo

CARATTERIZZAZIONE DEGLI INFISSI

NUMERO INFISSI PER FRONTE

Fronte parallelo all'infrastruttura	30
Fronte perpendicolare/obliquo lato progressive crescenti	
Fronte perpendicolare /obliquo lato progressive decrescenti	

CARATTERIZZAZIONE DEL CORPO FERROVIARIO

Raso/Rilevato	<input checked="" type="checkbox"/>	Viadotto	<input type="checkbox"/>
Trincea	<input type="checkbox"/>	Galleria	<input type="checkbox"/>

DESCRIZIONE DELLA FASCIA TRA L'INFRASTRUTTURA E L'EDIFICIO

Destinazione d'uso	Edificato
--------------------	-----------

DESCRIZIONE DELLE ALTRE SORGENTI DI RUMORE SIGNIFICATIVE

Altre linee ferroviarie	<input type="checkbox"/>	Strade	
Impianti industriali	<input type="checkbox"/>	Altro	

NOTE

NPP 0258 – GRONDA MERCI DI ROMA

GRONDA MERCI DI ROMA CINTURA NORD

Schede di censimento dei ricettori

CODICE RICETTORE	3073
-------------------------	-------------

LOCALIZZAZIONE DELL'EDIFICIO

Regione	Lazio
Provincia	Roma
Comune	Roma
Località	
Progressiva	450
Distanza infrastruttura	150 m

DOCUMENTAZIONE FOTOGRAFICA



DATI CARATTERISTICI DELL'EDIFICIO ESAMINATO

Tipologia	Residenziale	Numero dei piani	2
Stato conservazione	Buono	Orientamento	Obliquo

CARATTERIZZAZIONE DEGLI INFISSI

NUMERO INFISSI PER FRONTE

Fronte parallelo all'infrastruttura	
Fronte perpendicolare/obliquo lato progressive crescenti	5
Fronte perpendicolare /obliquo lato progressive decrescenti	10

CARATTERIZZAZIONE DEL CORPO FERROVIARIO

Raso/Rilevato	<input checked="" type="checkbox"/>	Viadotto	<input type="checkbox"/>
Trincea	<input type="checkbox"/>	Galleria	<input type="checkbox"/>

DESCRIZIONE DELLA FASCIA TRA L'INFRASTRUTTURA E L'EDIFICIO

Destinazione d'uso	Edificato
--------------------	-----------

DESCRIZIONE DELLE ALTRE SORGENTI DI RUMORE SIGNIFICATIVE

Altre linee ferroviarie	<input type="checkbox"/>	Strade	
Impianti industriali	<input type="checkbox"/>	Altro	

NOTE

NPP 0258 – GRONDA MERCI DI ROMA

GRONDA MERCI DI ROMA CINTURA NORD

Schede di censimento dei ricettori

CODICE RICETTORE	3074
-------------------------	-------------

LOCALIZZAZIONE DELL'EDIFICIO

Regione	Lazio
Provincia	Roma
Comune	Roma
Località	
Progressiva	500
Distanza infrastruttura	170 m



DATI CARATTERISTICI DELL'EDIFICIO ESAMINATO

Tipologia	Residenziale	Numero dei piani	2
Stato conservazione	Buono	Orientamento	Parallelo

CARATTERIZZAZIONE DEGLI INFISSI

NUMERO INFISSI PER FRONTE

Fronte parallelo all'infrastruttura	6
Fronte perpendicolare/obliquo lato progressive crescenti	
Fronte perpendicolare /obliquo lato progressive decrescenti	

CARATTERIZZAZIONE DEL CORPO FERROVIARIO

Raso/Rilevato	<input checked="" type="checkbox"/>	Viadotto	<input type="checkbox"/>
Trincea	<input type="checkbox"/>	Galleria	<input type="checkbox"/>

DESCRIZIONE DELLA FASCIA TRA L'INFRASTRUTTURA E L'EDIFICIO

Destinazione d'uso	Edificato
--------------------	-----------

DESCRIZIONE DELLE ALTRE SORGENTI DI RUMORE SIGNIFICATIVE

Altre linee ferroviarie	<input type="checkbox"/>	Strade	
Impianti industriali	<input type="checkbox"/>	Altro	

NOTE

NPP 0258 – GRONDA MERCI DI ROMA


GRONDA MERCI DI ROMA CINTURA NORD

Schede di censimento dei ricettori

CODICE RICETTORE	3075
-------------------------	-------------

LOCALIZZAZIONE DELL'EDIFICIO

Regione	Lazio
Provincia	Roma
Comune	Roma
Località	
Progressiva	450
Distanza infrastruttura	210 m



DATI CARATTERISTICI DELL'EDIFICIO ESAMINATO

Tipologia	Residenziale	Numero dei piani	3
Stato conservazione	Buono	Orientamento	Obliquo

CARATTERIZZAZIONE DEGLI INFISSI

NUMERO INFISSI PER FRONTE

Fronte parallelo all'infrastruttura	
Fronte perpendicolare/obliquo lato progressive crescenti	36
Fronte perpendicolare /obliquo lato progressive decrescenti	6

CARATTERIZZAZIONE DEL CORPO FERROVIARIO

Raso/Rilevato	<input checked="" type="checkbox"/>	Viadotto	<input type="checkbox"/>
Trincea	<input type="checkbox"/>	Galleria	<input type="checkbox"/>

DESCRIZIONE DELLA FASCIA TRA L'INFRASTRUTTURA E L'EDIFICIO

Destinazione d'uso	Edificato
--------------------	-----------

DESCRIZIONE DELLE ALTRE SORGENTI DI RUMORE SIGNIFICATIVE

Altre linee ferroviarie	<input type="checkbox"/>	Strade	
Impianti industriali	<input type="checkbox"/>	Altro	

NOTE

NPP 0258 – GRONDA MERCI DI ROMA

GRONDA MERCI DI ROMA CINTURA NORD

Schede di censimento dei ricettori

CODICE RICETTORE	3076
-------------------------	-------------

LOCALIZZAZIONE DELL'EDIFICIO

Regione	Lazio
Provincia	Roma
Comune	Roma
Località	
Progressiva	450
Distanza infrastruttura	230 m



DATI CARATTERISTICI DELL'EDIFICIO ESAMINATO

Tipologia	Residenziale	Numero dei piani	2
Stato conservazione	Buono	Orientamento	Obliquo

CARATTERIZZAZIONE DEGLI INFISSI

NUMERO INFISSI PER FRONTE

Fronte parallelo all'infrastruttura	
Fronte perpendicolare/obliquo lato progressive crescenti	36
Fronte perpendicolare /obliquo lato progressive decrescenti	6

CARATTERIZZAZIONE DEL CORPO FERROVIARIO

Raso/Rilevato	<input checked="" type="checkbox"/>	Viadotto	<input type="checkbox"/>
Trincea	<input type="checkbox"/>	Galleria	<input type="checkbox"/>

DESCRIZIONE DELLA FASCIA TRA L'INFRASTRUTTURA E L'EDIFICIO

Destinazione d'uso	Edificato
--------------------	-----------

DESCRIZIONE DELLE ALTRE SORGENTI DI RUMORE SIGNIFICATIVE

Altre linee ferroviarie	<input type="checkbox"/>	Strade	
Impianti industriali	<input type="checkbox"/>	Altro	

NOTE

--

NPP 0258 – GRONDA MERCI DI ROMA


GRONDA MERCI DI ROMA CINTURA NORD

Schede di censimento dei ricettori

CODICE RICETTORE	3077
-------------------------	-------------

LOCALIZZAZIONE DELL'EDIFICIO

Regione	Lazio
Provincia	Roma
Comune	Roma
Località	
Progressiva	550
Distanza infrastruttura	240 m



DATI CARATTERISTICI DELL'EDIFICIO ESAMINATO

Tipologia	Commerciale/servizi	Numero dei piani	2
Stato conservazione	Buono	Orientamento	Obliquo

CARATTERIZZAZIONE DEGLI INFISSI

NUMERO INFISSI PER FRONTE

Fronte parallelo all'infrastruttura	
Fronte perpendicolare/obliquo lato progressive crescenti	10
Fronte perpendicolare /obliquo lato progressive decrescenti	8

CARATTERIZZAZIONE DEL CORPO FERROVIARIO

Raso/Rilevato	<input checked="" type="checkbox"/>	Viadotto	<input type="checkbox"/>
Trincea	<input type="checkbox"/>	Galleria	<input type="checkbox"/>

DESCRIZIONE DELLA FASCIA TRA L'INFRASTRUTTURA E L'EDIFICIO

Destinazione d'uso	Edificato
--------------------	-----------

DESCRIZIONE DELLE ALTRE SORGENTI DI RUMORE SIGNIFICATIVE

Altre linee ferroviarie	<input type="checkbox"/>	Strade	
Impianti industriali	<input type="checkbox"/>	Altro	

NOTE

NPP 0258 – GRONDA MERCI DI ROMA

GRONDA MERCI DI ROMA CINTURA NORD

Schede di censimento dei ricettori

CODICE RICETTORE	3078
-------------------------	-------------

LOCALIZZAZIONE DELL'EDIFICIO

Regione	Lazio
Provincia	Roma
Comune	Roma
Località	
Progressiva	700
Distanza infrastruttura	240 m

DOCUMENTAZIONE FOTOGRAFICA



DATI CARATTERISTICI DELL'EDIFICIO ESAMINATO

Tipologia	Commerciale/servizi	Numero dei piani	1
Stato conservazione	Buono	Orientamento	Obliquo

CARATTERIZZAZIONE DEGLI INFISSI

NUMERO INFISSI PER FRONTE

Fronte parallelo all'infrastruttura	
Fronte perpendicolare/obliquo lato progressive crescenti	0
Fronte perpendicolare /obliquo lato progressive decrescenti	1

CARATTERIZZAZIONE DEL CORPO FERROVIARIO

Raso/Rilevato	<input checked="" type="checkbox"/>	Viadotto	<input type="checkbox"/>
Trincea	<input type="checkbox"/>	Galleria	<input type="checkbox"/>

DESCRIZIONE DELLA FASCIA TRA L'INFRASTRUTTURA E L'EDIFICIO

Destinazione d'uso	Deposito - Piazzale asfaltato
--------------------	-------------------------------

DESCRIZIONE DELLE ALTRE SORGENTI DI RUMORE SIGNIFICATIVE

Altre linee ferroviarie	<input type="checkbox"/>	Strade	
Impianti industriali	<input type="checkbox"/>	Altro	

NOTE

NPP 0258 – GRONDA MERCI DI ROMA

GRONDA MERCI DI ROMA CINTURA NORD

Schede di censimento dei ricettori

CODICE RICETTORE	3079
-------------------------	-------------

LOCALIZZAZIONE DELL'EDIFICIO

Regione	Lazio
Provincia	Roma
Comune	Roma
Località	
Progressiva	750
Distanza infrastruttura	250 m

DOCUMENTAZIONE FOTOGRAFICA



DATI CARATTERISTICI DELL'EDIFICIO ESAMINATO

Tipologia	Commerciale/servizi	Numero dei piani	1
Stato conservazione	Buono	Orientamento	Perpendicolare

CARATTERIZZAZIONE DEGLI INFISSI

NUMERO INFISSI PER FRONTE

Fronte parallelo all'infrastruttura	
Fronte perpendicolare/obliquo lato progressive crescenti	0
Fronte perpendicolare /obliquo lato progressive decrescenti	

CARATTERIZZAZIONE DEL CORPO FERROVIARIO

Raso/Rilevato	<input checked="" type="checkbox"/>	Viadotto	<input type="checkbox"/>
Trincea	<input type="checkbox"/>	Galleria	<input type="checkbox"/>

DESCRIZIONE DELLA FASCIA TRA L'INFRASTRUTTURA E L'EDIFICIO

Destinazione d'uso	Deposito - Piazzale asfaltato
--------------------	-------------------------------

DESCRIZIONE DELLE ALTRE SORGENTI DI RUMORE SIGNIFICATIVE

Altre linee ferroviarie	<input type="checkbox"/>	Strade	
Impianti industriali	<input type="checkbox"/>	Altro	

NOTE

NPP 0258 – GRONDA MERCI DI ROMA

GRONDA MERCI DI ROMA CINTURA NORD

Schede di censimento dei ricettori

CODICE RICETTORE	3080
-------------------------	-------------

LOCALIZZAZIONE DELL'EDIFICIO

Regione	Lazio
Provincia	Roma
Comune	Roma
Località	
Progressiva	750
Distanza infrastruttura	250 m

DOCUMENTAZIONE FOTOGRAFICA



DATI CARATTERISTICI DELL'EDIFICIO ESAMINATO

Tipologia	Commerciale/servizi	Numero dei piani	1
Stato conservazione	Buono	Orientamento	Parallelo

CARATTERIZZAZIONE DEGLI INFISSI

NUMERO INFISSI PER FRONTE

Fronte parallelo all'infrastruttura	8
Fronte perpendicolare/obliquo lato progressive crescenti	
Fronte perpendicolare /obliquo lato progressive decrescenti	

CARATTERIZZAZIONE DEL CORPO FERROVIARIO

Raso/Rilevato	<input checked="" type="checkbox"/>	Viadotto	<input type="checkbox"/>
Trincea	<input type="checkbox"/>	Galleria	<input type="checkbox"/>

DESCRIZIONE DELLA FASCIA TRA L'INFRASTRUTTURA E L'EDIFICIO

Destinazione d'uso	Deposito - Piazzale asfaltato
--------------------	-------------------------------

DESCRIZIONE DELLE ALTRE SORGENTI DI RUMORE SIGNIFICATIVE

Altre linee ferroviarie	<input type="checkbox"/>	Strade	
Impianti industriali	<input type="checkbox"/>	Altro	

NOTE

NPP 0258 – GRONDA MERCI DI ROMA

GRONDA MERCI DI ROMA CINTURA NORD


Schede di censimento dei ricettori

CODICE RICETTORE	3081
-------------------------	-------------

LOCALIZZAZIONE DELL'EDIFICIO

Regione	Lazio
Provincia	Roma
Comune	Roma
Località	
Progressiva	800
Distanza infrastruttura	220 m

DOCUMENTAZIONE FOTOGRAFICA



DATI CARATTERISTICI DELL'EDIFICIO ESAMINATO

Tipologia	Commerciale/servizi	Numero dei piani	1
Stato conservazione	Buono	Orientamento	Parallelo

CARATTERIZZAZIONE DEGLI INFISSI

NUMERO INFISSI PER FRONTE

Fronte parallelo all'infrastruttura	4
Fronte perpendicolare/obliquo lato progressive crescenti	
Fronte perpendicolare /obliquo lato progressive decrescenti	

CARATTERIZZAZIONE DEL CORPO FERROVIARIO

Raso/Rilevato	<input checked="" type="checkbox"/>	Viadotto	<input type="checkbox"/>
Trincea	<input type="checkbox"/>	Galleria	<input type="checkbox"/>

DESCRIZIONE DELLA FASCIA TRA L'INFRASTRUTTURA E L'EDIFICIO

Destinazione d'uso	Deposito - Piazzale asfaltato
--------------------	-------------------------------

DESCRIZIONE DELLE ALTRE SORGENTI DI RUMORE SIGNIFICATIVE

Altre linee ferroviarie	<input type="checkbox"/>	Strade	
Impianti industriali	<input type="checkbox"/>	Altro	

NOTE

NPP 0258 – GRONDA MERCI DI ROMA

GRONDA MERCI DI ROMA CINTURA NORD

Schede di censimento dei ricettori

CODICE RICETTORE	3082
-------------------------	-------------

LOCALIZZAZIONE DELL'EDIFICIO

Regione	Lazio
Provincia	Roma
Comune	Roma
Località	
Progressiva	850
Distanza infrastruttura	220 m



DATI CARATTERISTICI DELL'EDIFICIO ESAMINATO

Tipologia	Commerciale/servizi	Numero dei piani	1
Stato conservazione	Buono	Orientamento	Parallelo

CARATTERIZZAZIONE DEGLI INFISSI

NUMERO INFISSI PER FRONTE

Fronte parallelo all'infrastruttura	4
Fronte perpendicolare/obliquo lato progressive crescenti	
Fronte perpendicolare /obliquo lato progressive decrescenti	

CARATTERIZZAZIONE DEL CORPO FERROVIARIO

Raso/Rilevato	<input checked="" type="checkbox"/>	Viadotto	<input type="checkbox"/>
Trincea	<input type="checkbox"/>	Galleria	<input type="checkbox"/>

DESCRIZIONE DELLA FASCIA TRA L'INFRASTRUTTURA E L'EDIFICIO

Destinazione d'uso	Deposito - Piazzale asfaltato
--------------------	-------------------------------

DESCRIZIONE DELLE ALTRE SORGENTI DI RUMORE SIGNIFICATIVE

Altre linee ferroviarie	<input type="checkbox"/>	Strade	
Impianti industriali	<input type="checkbox"/>	Altro	

NOTE

NPP 0258 – GRONDA MERCI DI ROMA

GRONDA MERCI DI ROMA CINTURA NORD

Schede di censimento dei ricettori

CODICE RICETTORE	3083
-------------------------	-------------

LOCALIZZAZIONE DELL'EDIFICIO

Regione	Lazio
Provincia	Roma
Comune	Roma
Località	
Progressiva	900
Distanza infrastruttura	160 m

DOCUMENTAZIONE FOTOGRAFICA



DATI CARATTERISTICI DELL'EDIFICIO ESAMINATO

Tipologia	Commerciale/servizi	Numero dei piani	2
Stato conservazione	Buono	Orientamento	Obliquo

CARATTERIZZAZIONE DEGLI INFISSI

NUMERO INFISSI PER FRONTE

Fronte parallelo all'infrastruttura	
Fronte perpendicolare/obliquo lato progressive crescenti	8
Fronte perpendicolare /obliquo lato progressive decrescenti	2

CARATTERIZZAZIONE DEL CORPO FERROVIARIO

Raso/Rilevato	<input checked="" type="checkbox"/>	Viadotto	<input type="checkbox"/>
Trincea	<input type="checkbox"/>	Galleria	<input type="checkbox"/>

DESCRIZIONE DELLA FASCIA TRA L'INFRASTRUTTURA E L'EDIFICIO

Destinazione d'uso	Deposito - Piazzale asfaltato
--------------------	-------------------------------

DESCRIZIONE DELLE ALTRE SORGENTI DI RUMORE SIGNIFICATIVE

Altre linee ferroviarie	<input type="checkbox"/>	Strade	
Impianti industriali	<input type="checkbox"/>	Altro	

NOTE

NPP 0258 – GRONDA MERCI DI ROMA

GRONDA MERCI DI ROMA CINTURA NORD

Schede di censimento dei ricettori

CODICE RICETTORE	3084
-------------------------	-------------

LOCALIZZAZIONE DELL'EDIFICIO

Regione	Lazio
Provincia	Roma
Comune	Roma
Località	
Progressiva	1000
Distanza infrastruttura	170 m

DOCUMENTAZIONE FOTOGRAFICA



DATI CARATTERISTICI DELL'EDIFICIO ESAMINATO

Tipologia	Commerciale/servizi	Numero dei piani	2
Stato conservazione	Cattivo	Orientamento	Perpendicolare

CARATTERIZZAZIONE DEGLI INFISSI

NUMERO INFISSI PER FRONTE

Fronte parallelo all'infrastruttura	
Fronte perpendicolare/obliquo lato progressive crescenti	2
Fronte perpendicolare /obliquo lato progressive decrescenti	

CARATTERIZZAZIONE DEL CORPO FERROVIARIO

Raso/Rilevato	<input checked="" type="checkbox"/>	Viadotto	<input type="checkbox"/>
Trincea	<input type="checkbox"/>	Galleria	<input type="checkbox"/>

DESCRIZIONE DELLA FASCIA TRA L'INFRASTRUTTURA E L'EDIFICIO

Destinazione d'uso	Deposito - Piazzale asfaltato
--------------------	-------------------------------

DESCRIZIONE DELLE ALTRE SORGENTI DI RUMORE SIGNIFICATIVE

Altre linee ferroviarie	<input type="checkbox"/>	Strade	
Impianti industriali	<input type="checkbox"/>	Altro	

NOTE

NPP 0258 – GRONDA MERCI DI ROMA

GRONDA MERCI DI ROMA CINTURA NORD

Schede di censimento dei ricettori

CODICE RICETTORE	3085
-------------------------	-------------

LOCALIZZAZIONE DELL'EDIFICIO

Regione	Lazio
Provincia	Roma
Comune	Roma
Località	
Progressiva	1000
Distanza infrastruttura	100 m

DOCUMENTAZIONE FOTOGRAFICA



DATI CARATTERISTICI DELL'EDIFICIO ESAMINATO

Tipologia	Ruderi/edif dismessi/	Numero dei piani	1
Stato conservazione	Cattivo	Orientamento	Parallelo

CARATTERIZZAZIONE DEGLI INFISSI

NUMERO INFISSI PER FRONTE

Fronte parallelo all'infrastruttura	
Fronte perpendicolare/obliquo lato progressive crescenti	5
Fronte perpendicolare /obliquo lato progressive decrescenti	

CARATTERIZZAZIONE DEL CORPO FERROVIARIO

Raso/Rilevato	<input checked="" type="checkbox"/>	Viadotto	<input type="checkbox"/>
Trincea	<input type="checkbox"/>	Galleria	<input type="checkbox"/>

DESCRIZIONE DELLA FASCIA TRA L'INFRASTRUTTURA E L'EDIFICIO

Destinazione d'uso	Deposito - Piazzale asfaltato
--------------------	-------------------------------

DESCRIZIONE DELLE ALTRE SORGENTI DI RUMORE SIGNIFICATIVE

Altre linee ferroviarie	<input type="checkbox"/>	Strade	
Impianti industriali	<input type="checkbox"/>	Altro	

NOTE

NPP 0258 – GRONDA MERCI DI ROMA

GRONDA MERCI DI ROMA CINTURA NORD

Schede di censimento dei ricettori

CODICE RICETTORE	3086
-------------------------	-------------

LOCALIZZAZIONE DELL'EDIFICIO

Regione	Lazio
Provincia	Roma
Comune	Roma
Località	
Progressiva	1000
Distanza infrastruttura	130 m

DOCUMENTAZIONE FOTOGRAFICA



DATI CARATTERISTICI DELL'EDIFICIO ESAMINATO

Tipologia	Ruderi/edif dismessi/	Numero dei piani	1
Stato conservazione	Medio	Orientamento	Parallelo

CARATTERIZZAZIONE DEGLI INFISSI

NUMERO INFISSI PER FRONTE

Fronte parallelo all'infrastruttura	2
Fronte perpendicolare/obliquo lato progressive crescenti	
Fronte perpendicolare /obliquo lato progressive decrescenti	

CARATTERIZZAZIONE DEL CORPO FERROVIARIO

Raso/Rilevato	<input checked="" type="checkbox"/>	Viadotto	<input type="checkbox"/>
Trincea	<input type="checkbox"/>	Galleria	<input type="checkbox"/>

DESCRIZIONE DELLA FASCIA TRA L'INFRASTRUTTURA E L'EDIFICIO

Destinazione d'uso	Deposito - Piazzale asfaltato
--------------------	-------------------------------

DESCRIZIONE DELLE ALTRE SORGENTI DI RUMORE SIGNIFICATIVE

Altre linee ferroviarie	<input type="checkbox"/>	Strade	
Impianti industriali	<input type="checkbox"/>	Altro	

NOTE

NPP 0258 – GRONDA MERCI DI ROMA

GRONDA MERCI DI ROMA CINTURA NORD

Schede di censimento dei ricettori

CODICE RICETTORE	3087
-------------------------	-------------

LOCALIZZAZIONE DELL'EDIFICIO

Regione	Lazio
Provincia	Roma
Comune	Roma
Località	
Progressiva	1050
Distanza infrastruttura	140 m

DOCUMENTAZIONE FOTOGRAFICA



DATI CARATTERISTICI DELL'EDIFICIO ESAMINATO

Tipologia	Ruderi/edif dismessi/	Numero dei piani	1
Stato conservazione	Medio	Orientamento	Parallelo

CARATTERIZZAZIONE DEGLI INFISSI

NUMERO INFISSI PER FRONTE

Fronte parallelo all'infrastruttura	1
Fronte perpendicolare/obliquo lato progressive crescenti	
Fronte perpendicolare /obliquo lato progressive decrescenti	

CARATTERIZZAZIONE DEL CORPO FERROVIARIO

Raso/Rilevato	<input checked="" type="checkbox"/>	Viadotto	<input type="checkbox"/>
Trincea	<input type="checkbox"/>	Galleria	<input type="checkbox"/>

DESCRIZIONE DELLA FASCIA TRA L'INFRASTRUTTURA E L'EDIFICIO

Destinazione d'uso	Deposito - Piazzale asfaltato
--------------------	-------------------------------

DESCRIZIONE DELLE ALTRE SORGENTI DI RUMORE SIGNIFICATIVE

Altre linee ferroviarie	<input type="checkbox"/>	Strade	
Impianti industriali	<input type="checkbox"/>	Altro	

NOTE

NPP 0258 – GRONDA MERCI DI ROMA

GRONDA MERCI DI ROMA CINTURA NORD

Schede di censimento dei ricettori

CODICE RICETTORE	3088
-------------------------	-------------

LOCALIZZAZIONE DELL'EDIFICIO

Regione	Lazio
Provincia	Roma
Comune	Roma
Località	
Progressiva	1050
Distanza infrastruttura	140 m



DATI CARATTERISTICI DELL'EDIFICIO ESAMINATO

Tipologia	Ruderi/edif dismessi/	Numero dei piani	1
Stato conservazione	Buono	Orientamento	Parallelo

CARATTERIZZAZIONE DEGLI INFISSI

NUMERO INFISSI PER FRONTE

Fronte parallelo all'infrastruttura	1
Fronte perpendicolare/obliquo lato progressive crescenti	
Fronte perpendicolare /obliquo lato progressive decrescenti	

CARATTERIZZAZIONE DEL CORPO FERROVIARIO

Raso/Rilevato	<input checked="" type="checkbox"/>	Viadotto	<input type="checkbox"/>
Trincea	<input type="checkbox"/>	Galleria	<input type="checkbox"/>

DESCRIZIONE DELLA FASCIA TRA L'INFRASTRUTTURA E L'EDIFICIO

Destinazione d'uso	Deposito - Piazzale asfaltato
--------------------	-------------------------------

DESCRIZIONE DELLE ALTRE SORGENTI DI RUMORE SIGNIFICATIVE

Altre linee ferroviarie	<input type="checkbox"/>	Strade	
Impianti industriali	<input type="checkbox"/>	Altro	

NOTE

NPP 0258 – GRONDA MERCI DI ROMA


GRONDA MERCI DI ROMA CINTURA NORD

Schede di censimento dei ricettori

CODICE RICETTORE	3089
-------------------------	-------------

LOCALIZZAZIONE DELL'EDIFICIO

Regione	Lazio
Provincia	Roma
Comune	Roma
Località	
Progressiva	1050
Distanza infrastruttura	180 m



DATI CARATTERISTICI DELL'EDIFICIO ESAMINATO

Tipologia	Commerciale/servizi	Numero dei piani	2
Stato conservazione	Buono	Orientamento	Parallelo

CARATTERIZZAZIONE DEGLI INFISSI

NUMERO INFISSI PER FRONTE

Fronte parallelo all'infrastruttura	5
Fronte perpendicolare/obliquo lato progressive crescenti	
Fronte perpendicolare /obliquo lato progressive decrescenti	

CARATTERIZZAZIONE DEL CORPO FERROVIARIO

Raso/Rilevato	<input checked="" type="checkbox"/>	Viadotto	<input type="checkbox"/>
Trincea	<input type="checkbox"/>	Galleria	<input type="checkbox"/>

DESCRIZIONE DELLA FASCIA TRA L'INFRASTRUTTURA E L'EDIFICIO

Destinazione d'uso	Deposito - Piazzale asfaltato
--------------------	-------------------------------

DESCRIZIONE DELLE ALTRE SORGENTI DI RUMORE SIGNIFICATIVE

Altre linee ferroviarie	<input type="checkbox"/>	Strade	
Impianti industriali	<input type="checkbox"/>	Altro	

NOTE

NPP 0258 – GRONDA MERCI DI ROMA

GRONDA MERCI DI ROMA CINTURA NORD

Schede di censimento dei ricettori

CODICE RICETTORE	3090
-------------------------	-------------

LOCALIZZAZIONE DELL'EDIFICIO

Regione	Lazio
Provincia	Roma
Comune	Roma
Località	
Progressiva	1100
Distanza infrastruttura	230 m



DATI CARATTERISTICI DELL'EDIFICIO ESAMINATO

Tipologia	Commerciale/servizi	Numero dei piani	1
Stato conservazione	Buono	Orientamento	Perpendicolare

CARATTERIZZAZIONE DEGLI INFISSI

NUMERO INFISSI PER FRONTE

Fronte parallelo all'infrastruttura	
Fronte perpendicolare/obliquo lato progressive crescenti	1
Fronte perpendicolare /obliquo lato progressive decrescenti	

CARATTERIZZAZIONE DEL CORPO FERROVIARIO

Raso/Rilevato	<input checked="" type="checkbox"/>	Viadotto	<input type="checkbox"/>
Trincea	<input type="checkbox"/>	Galleria	<input type="checkbox"/>

DESCRIZIONE DELLA FASCIA TRA L'INFRASTRUTTURA E L'EDIFICIO

Destinazione d'uso	Deposito - Piazzale asfaltato
--------------------	-------------------------------

DESCRIZIONE DELLE ALTRE SORGENTI DI RUMORE SIGNIFICATIVE

Altre linee ferroviarie	<input type="checkbox"/>	Strade	
Impianti industriali	<input type="checkbox"/>	Altro	

NOTE

NPP 0258 – GRONDA MERCI DI ROMA

GRONDA MERCI DI ROMA CINTURA NORD

Schede di censimento dei ricettori

CODICE RICETTORE	3091
-------------------------	-------------

LOCALIZZAZIONE DELL'EDIFICIO

Regione	Lazio
Provincia	Roma
Comune	Roma
Località	
Progressiva	1100
Distanza infrastruttura	190 m

DOCUMENTAZIONE FOTOGRAFICA



DATI CARATTERISTICI DELL'EDIFICIO ESAMINATO

Tipologia	Commerciale/servizi	Numero dei piani	1
Stato conservazione	Buono	Orientamento	Parallelo

CARATTERIZZAZIONE DEGLI INFISSI

NUMERO INFISSI PER FRONTE

Fronte parallelo all'infrastruttura	5
Fronte perpendicolare/obliquo lato progressive crescenti	
Fronte perpendicolare /obliquo lato progressive decrescenti	

CARATTERIZZAZIONE DEL CORPO FERROVIARIO

Raso/Rilevato	<input checked="" type="checkbox"/>	Viadotto	<input type="checkbox"/>
Trincea	<input type="checkbox"/>	Galleria	<input type="checkbox"/>

DESCRIZIONE DELLA FASCIA TRA L'INFRASTRUTTURA E L'EDIFICIO

Destinazione d'uso	Deposito - Piazzale asfaltato
--------------------	-------------------------------

DESCRIZIONE DELLE ALTRE SORGENTI DI RUMORE SIGNIFICATIVE

Altre linee ferroviarie	<input type="checkbox"/>	Strade	
Impianti industriali	<input type="checkbox"/>	Altro	

NOTE

NPP 0258 – GRONDA MERCI DI ROMA

GRONDA MERCI DI ROMA CINTURA NORD


Schede di censimento dei ricettori

CODICE RICETTORE	3092
-------------------------	-------------

LOCALIZZAZIONE DELL'EDIFICIO

Regione	Lazio
Provincia	Roma
Comune	Roma
Località	
Progressiva	1150
Distanza infrastruttura	190 m

DOCUMENTAZIONE FOTOGRAFICA



DATI CARATTERISTICI DELL'EDIFICIO ESAMINATO

Tipologia	Commerciale/servizi	Numero dei piani	1
Stato conservazione	Buono	Orientamento	Parallelo

CARATTERIZZAZIONE DEGLI INFISSI

NUMERO INFISSI PER FRONTE

Fronte parallelo all'infrastruttura	6
Fronte perpendicolare/obliquo lato progressive crescenti	
Fronte perpendicolare /obliquo lato progressive decrescenti	

CARATTERIZZAZIONE DEL CORPO FERROVIARIO

Raso/Rilevato	<input checked="" type="checkbox"/>	Viadotto	<input type="checkbox"/>
Trincea	<input type="checkbox"/>	Galleria	<input type="checkbox"/>

DESCRIZIONE DELLA FASCIA TRA L'INFRASTRUTTURA E L'EDIFICIO

Destinazione d'uso	Deposito - Piazzale asfaltato
--------------------	-------------------------------

DESCRIZIONE DELLE ALTRE SORGENTI DI RUMORE SIGNIFICATIVE

Altre linee ferroviarie	<input type="checkbox"/>	Strade	
Impianti industriali	<input type="checkbox"/>	Altro	

NOTE

NPP 0258 – GRONDA MERCI DI ROMA

GRONDA MERCI DI ROMA CINTURA NORD

Schede di censimento dei ricettori

CODICE RICETTORE	3093
-------------------------	-------------

LOCALIZZAZIONE DELL'EDIFICIO

Regione	Lazio
Provincia	Roma
Comune	Roma
Località	
Progressiva	1200
Distanza infrastruttura	220 m

DOCUMENTAZIONE FOTOGRAFICA



DATI CARATTERISTICI DELL'EDIFICIO ESAMINATO

Tipologia	Commerciale/servizi	Numero dei piani	1
Stato conservazione	Buono	Orientamento	Perpendicolare

CARATTERIZZAZIONE DEGLI INFISSI

NUMERO INFISSI PER FRONTE

Fronte parallelo all'infrastruttura	
Fronte perpendicolare/obliquo lato progressive crescenti	1
Fronte perpendicolare /obliquo lato progressive decrescenti	

CARATTERIZZAZIONE DEL CORPO FERROVIARIO

Raso/Rilevato	<input checked="" type="checkbox"/>	Viadotto	<input type="checkbox"/>
Trincea	<input type="checkbox"/>	Galleria	<input type="checkbox"/>

DESCRIZIONE DELLA FASCIA TRA L'INFRASTRUTTURA E L'EDIFICIO

Destinazione d'uso	Deposito - Piazzale asfaltato
--------------------	-------------------------------

DESCRIZIONE DELLE ALTRE SORGENTI DI RUMORE SIGNIFICATIVE

Altre linee ferroviarie	<input type="checkbox"/>	Strade	
Impianti industriali	<input type="checkbox"/>	Altro	

NOTE

NPP 0258 – GRONDA MERCI DI ROMA

GRONDA MERCI DI ROMA CINTURA NORD

Schede di censimento dei ricettori

CODICE RICETTORE	3094
-------------------------	-------------

LOCALIZZAZIONE DELL'EDIFICIO

Regione	Lazio
Provincia	Roma
Comune	Roma
Località	
Progressiva	1250
Distanza infrastruttura	160 m

DOCUMENTAZIONE FOTOGRAFICA



DATI CARATTERISTICI DELL'EDIFICIO ESAMINATO

Tipologia	Ruderi/edif dismessi/	Numero dei piani	1
Stato conservazione	Buono	Orientamento	Obliquo

CARATTERIZZAZIONE DEGLI INFISSI

NUMERO INFISSI PER FRONTE

Fronte parallelo all'infrastruttura	
Fronte perpendicolare/obliquo lato progressive crescenti	2
Fronte perpendicolare /obliquo lato progressive decrescenti	2

CARATTERIZZAZIONE DEL CORPO FERROVIARIO

Raso/Rilevato	<input checked="" type="checkbox"/>	Viadotto	<input type="checkbox"/>
Trincea	<input type="checkbox"/>	Galleria	<input type="checkbox"/>

DESCRIZIONE DELLA FASCIA TRA L'INFRASTRUTTURA E L'EDIFICIO

Destinazione d'uso	Deposito - Piazzale asfaltato
--------------------	-------------------------------

DESCRIZIONE DELLE ALTRE SORGENTI DI RUMORE SIGNIFICATIVE

Altre linee ferroviarie	<input type="checkbox"/>	Strade	
Impianti industriali	<input type="checkbox"/>	Altro	

NOTE

NPP 0258 – GRONDA MERCI DI ROMA

GRONDA MERCI DI ROMA CINTURA NORD

Schede di censimento dei ricettori

CODICE RICETTORE	3095
-------------------------	-------------

LOCALIZZAZIONE DELL'EDIFICIO

Regione	Lazio
Provincia	Roma
Comune	Roma
Località	
Progressiva	1300
Distanza infrastruttura	210 m

DOCUMENTAZIONE FOTOGRAFICA



DATI CARATTERISTICI DELL'EDIFICIO ESAMINATO

Tipologia	Commerciale/servizi	Numero dei piani	1
Stato conservazione	Buono	Orientamento	Perpendicolare

CARATTERIZZAZIONE DEGLI INFISSI

NUMERO INFISSI PER FRONTE

Fronte parallelo all'infrastruttura	
Fronte perpendicolare/obliquo lato progressive crescenti	2
Fronte perpendicolare /obliquo lato progressive decrescenti	

CARATTERIZZAZIONE DEL CORPO FERROVIARIO

Raso/Rilevato	<input checked="" type="checkbox"/>	Viadotto	<input type="checkbox"/>
Trincea	<input type="checkbox"/>	Galleria	<input type="checkbox"/>

DESCRIZIONE DELLA FASCIA TRA L'INFRASTRUTTURA E L'EDIFICIO

Destinazione d'uso	Deposito - Piazzale asfaltato
--------------------	-------------------------------

DESCRIZIONE DELLE ALTRE SORGENTI DI RUMORE SIGNIFICATIVE

Altre linee ferroviarie	<input type="checkbox"/>	Strade	
Impianti industriali	<input type="checkbox"/>	Altro	

NOTE

NPP 0258 – GRONDA MERCI DI ROMA


GRONDA MERCI DI ROMA CINTURA NORD

Schede di censimento dei ricettori

CODICE RICETTORE	3096
-------------------------	-------------

LOCALIZZAZIONE DELL'EDIFICIO

Regione	Lazio
Provincia	Roma
Comune	Roma
Località	
Progressiva	1300
Distanza infrastruttura	220 m



DATI CARATTERISTICI DELL'EDIFICIO ESAMINATO

Tipologia	Residenziale	Numero dei piani	2
Stato conservazione	Buono	Orientamento	Parallelo

CARATTERIZZAZIONE DEGLI INFISSI

NUMERO INFISSI PER FRONTE

Fronte parallelo all'infrastruttura	
Fronte perpendicolare/obliquo lato progressive crescenti	4
Fronte perpendicolare /obliquo lato progressive decrescenti	

CARATTERIZZAZIONE DEL CORPO FERROVIARIO

Raso/Rilevato	<input checked="" type="checkbox"/>	Viadotto	<input type="checkbox"/>
Trincea	<input type="checkbox"/>	Galleria	<input type="checkbox"/>

DESCRIZIONE DELLA FASCIA TRA L'INFRASTRUTTURA E L'EDIFICIO

Destinazione d'uso	Deposito - Piazzale asfaltato
--------------------	-------------------------------

DESCRIZIONE DELLE ALTRE SORGENTI DI RUMORE SIGNIFICATIVE

Altre linee ferroviarie	<input type="checkbox"/>	Strade	
Impianti industriali	<input type="checkbox"/>	Altro	

NOTE

NPP 0258 – GRONDA MERCI DI ROMA

GRONDA MERCI DI ROMA CINTURA NORD

Schede di censimento dei ricettori

CODICE RICETTORE	4161
-------------------------	-------------

LOCALIZZAZIONE DELL'EDIFICIO

Regione	Lazio
Provincia	Roma
Comune	Roma
Località	
Progressiva	0+200
Distanza infrastruttura	95 m



DATI CARATTERISTICI DELL'EDIFICIO ESAMINATO

Tipologia	Residenziale	Numero dei piani	5
Stato conservazione	Buono	Orientamento	Parallelo

CARATTERIZZAZIONE DEGLI INFISSI

NUMERO INFISSI PER FRONTE

Fronte parallelo all'infrastruttura	30
Fronte perpendicolare/obliquo lato progressive crescenti	12
Fronte perpendicolare /obliquo lato progressive decrescenti	12

CARATTERIZZAZIONE DEL CORPO FERROVIARIO

Raso/Rilevato	<input checked="" type="checkbox"/>	Viadotto	<input type="checkbox"/>
Trincea	<input type="checkbox"/>	Galleria	<input type="checkbox"/>

DESCRIZIONE DELLA FASCIA TRA L'INFRASTRUTTURA E L'EDIFICIO

Destinazione d'uso	Edificato
--------------------	-----------

DESCRIZIONE DELLE ALTRE SORGENTI DI RUMORE SIGNIFICATIVE

Altre linee ferroviarie	<input type="checkbox"/>	Strade	
Impianti industriali	<input type="checkbox"/>	Altro	

NOTE

NPP 0258 – GRONDA MERCI DI ROMA

GRONDA MERCI DI ROMA CINTURA NORD

Schede di censimento dei ricettori

CODICE RICETTORE	4162
-------------------------	-------------

LOCALIZZAZIONE DELL'EDIFICIO

Regione	Lazio
Provincia	Roma
Comune	Roma
Località	
Progressiva	0+200
Distanza infrastruttura	120 m

DOCUMENTAZIONE FOTOGRAFICA



DATI CARATTERISTICI DELL'EDIFICIO ESAMINATO

Tipologia	Residenziale	Numero dei piani	6
Stato conservazione	Buono	Orientamento	Parallelo

CARATTERIZZAZIONE DEGLI INFISSI

NUMERO INFISSI PER FRONTE

Fronte parallelo all'infrastruttura	58
Fronte perpendicolare/obliquo lato progressive crescenti	14
Fronte perpendicolare /obliquo lato progressive decrescenti	14

CARATTERIZZAZIONE DEL CORPO FERROVIARIO

Raso/Rilevato	<input checked="" type="checkbox"/>	Viadotto	<input type="checkbox"/>
Trincea	<input type="checkbox"/>	Galleria	<input type="checkbox"/>

DESCRIZIONE DELLA FASCIA TRA L'INFRASTRUTTURA E L'EDIFICIO

Destinazione d'uso	Edificato
--------------------	-----------

DESCRIZIONE DELLE ALTRE SORGENTI DI RUMORE SIGNIFICATIVE

Altre linee ferroviarie	<input type="checkbox"/>	Strade	
Impianti industriali	<input type="checkbox"/>	Altro	

NOTE

NPP 0258 – GRONDA MERCI DI ROMA

GRONDA MERCI DI ROMA CINTURA NORD

Schede di censimento dei ricettori

CODICE RICETTORE	4166
-------------------------	-------------

LOCALIZZAZIONE DELL'EDIFICIO

Regione	Lazio
Provincia	Roma
Comune	Roma
Località	
Progressiva	0+230
Distanza infrastruttura	80 m



DATI CARATTERISTICI DELL'EDIFICIO ESAMINATO

Tipologia	Residenziale	Numero dei piani	6
Stato conservazione	Buono	Orientamento	Obliquo

CARATTERIZZAZIONE DEGLI INFISSI

NUMERO INFISSI PER FRONTE

Fronte parallelo all'infrastruttura	
Fronte perpendicolare/obliquo lato progressive crescenti	6
Fronte perpendicolare /obliquo lato progressive decrescenti	34

CARATTERIZZAZIONE DEL CORPO FERROVIARIO

Raso/Rilevato	<input checked="" type="checkbox"/>	Viadotto	<input type="checkbox"/>
Trincea	<input type="checkbox"/>	Galleria	<input type="checkbox"/>

DESCRIZIONE DELLA FASCIA TRA L'INFRASTRUTTURA E L'EDIFICIO

Destinazione d'uso	Edificato
--------------------	-----------

DESCRIZIONE DELLE ALTRE SORGENTI DI RUMORE SIGNIFICATIVE

Altre linee ferroviarie	<input type="checkbox"/>	Strade	
Impianti industriali	<input type="checkbox"/>	Altro	

NOTE

NPP 0258 – GRONDA MERCI DI ROMA

GRONDA MERCI DI ROMA CINTURA NORD

Schede di censimento dei ricettori

CODICE RICETTORE	4167
-------------------------	-------------

LOCALIZZAZIONE DELL'EDIFICIO

Regione	Lazio
Provincia	Roma
Comune	Roma
Località	
Progressiva	0+240
Distanza infrastruttura	120 m



DATI CARATTERISTICI DELL'EDIFICIO ESAMINATO

Tipologia	Residenziale	Numero dei piani	6
Stato conservazione	Buono	Orientamento	Parallelo

CARATTERIZZAZIONE DEGLI INFISSI

NUMERO INFISSI PER FRONTE

Fronte parallelo all'infrastruttura	45
Fronte perpendicolare/obliquo lato progressive crescenti	12
Fronte perpendicolare /obliquo lato progressive decrescenti	14

CARATTERIZZAZIONE DEL CORPO FERROVIARIO

Raso/Rilevato	<input checked="" type="checkbox"/>	Viadotto	<input type="checkbox"/>
Trincea	<input type="checkbox"/>	Galleria	<input type="checkbox"/>

DESCRIZIONE DELLA FASCIA TRA L'INFRASTRUTTURA E L'EDIFICIO

Destinazione d'uso	Edificato
--------------------	-----------

DESCRIZIONE DELLE ALTRE SORGENTI DI RUMORE SIGNIFICATIVE

Altre linee ferroviarie	<input type="checkbox"/>	Strade	
Impianti industriali	<input type="checkbox"/>	Altro	

NOTE

NPP 0258 – GRONDA MERCI DI ROMA

GRONDA MERCI DI ROMA CINTURA NORD

Schede di censimento dei ricettori

CODICE RICETTORE	4168
-------------------------	-------------

LOCALIZZAZIONE DELL'EDIFICIO

Regione	Lazio
Provincia	Roma
Comune	Roma
Località	
Progressiva	0+220
Distanza infrastruttura	155 m

DOCUMENTAZIONE FOTOGRAFICA



DATI CARATTERISTICI DELL'EDIFICIO ESAMINATO

Tipologia	Residenziale	Numero dei piani	6
Stato conservazione	Buono	Orientamento	Parallelo

CARATTERIZZAZIONE DEGLI INFISSI

NUMERO INFISSI PER FRONTE

Fronte parallelo all'infrastruttura	24
Fronte perpendicolare/obliquo lato progressive crescenti	26
Fronte perpendicolare /obliquo lato progressive decrescenti	24

CARATTERIZZAZIONE DEL CORPO FERROVIARIO

Raso/Rilevato	<input checked="" type="checkbox"/>	Viadotto	<input type="checkbox"/>
Trincea	<input type="checkbox"/>	Galleria	<input type="checkbox"/>

DESCRIZIONE DELLA FASCIA TRA L'INFRASTRUTTURA E L'EDIFICIO

Destinazione d'uso	Edificato
--------------------	-----------

DESCRIZIONE DELLE ALTRE SORGENTI DI RUMORE SIGNIFICATIVE

Altre linee ferroviarie	<input type="checkbox"/>	Strade	
Impianti industriali	<input type="checkbox"/>	Altro	

NOTE

NPP 0258 – GRONDA MERCI DI ROMA


GRONDA MERCI DI ROMA CINTURA NORD

Schede di censimento dei ricettori

CODICE RICETTORE	4169
-------------------------	-------------

LOCALIZZAZIONE DELL'EDIFICIO

Regione	Lazio
Provincia	Roma
Comune	Roma
Località	
Progressiva	0+200
Distanza infrastruttura	190 m



DATI CARATTERISTICI DELL'EDIFICIO ESAMINATO

Tipologia	Residenziale	Numero dei piani	5
Stato conservazione	Buono	Orientamento	Parallelo

CARATTERIZZAZIONE DEGLI INFISSI

NUMERO INFISSI PER FRONTE

Fronte parallelo all'infrastruttura	14
Fronte perpendicolare/obliquo lato progressive crescenti	20
Fronte perpendicolare /obliquo lato progressive decrescenti	12

CARATTERIZZAZIONE DEL CORPO FERROVIARIO

Raso/Rilevato	<input checked="" type="checkbox"/>	Viadotto	<input type="checkbox"/>
Trincea	<input type="checkbox"/>	Galleria	<input type="checkbox"/>

DESCRIZIONE DELLA FASCIA TRA L'INFRASTRUTTURA E L'EDIFICIO

Destinazione d'uso	Edificato
--------------------	-----------

DESCRIZIONE DELLE ALTRE SORGENTI DI RUMORE SIGNIFICATIVE

Altre linee ferroviarie	<input type="checkbox"/>	Strade	
Impianti industriali	<input type="checkbox"/>	Altro	

NOTE

NPP 0258 – GRONDA MERCI DI ROMA

GRONDA MERCI DI ROMA CINTURA NORD

Schede di censimento dei ricettori

CODICE RICETTORE	4170
-------------------------	-------------

LOCALIZZAZIONE DELL'EDIFICIO

Regione	Lazio
Provincia	Roma
Comune	Roma
Località	
Progressiva	0+260
Distanza infrastruttura	80 m



DATI CARATTERISTICI DELL'EDIFICIO ESAMINATO

Tipologia	Residenziale	Numero dei piani	6
Stato conservazione	Buono	Orientamento	Obliquo

CARATTERIZZAZIONE DEGLI INFISSI

NUMERO INFISSI PER FRONTE

Fronte parallelo all'infrastruttura	
Fronte perpendicolare/obliquo lato progressive crescenti	12
Fronte perpendicolare /obliquo lato progressive decrescenti	44

CARATTERIZZAZIONE DEL CORPO FERROVIARIO

Raso/Rilevato	<input checked="" type="checkbox"/>	Viadotto	<input type="checkbox"/>
Trincea	<input type="checkbox"/>	Galleria	<input type="checkbox"/>

DESCRIZIONE DELLA FASCIA TRA L'INFRASTRUTTURA E L'EDIFICIO

Destinazione d'uso	Edificato
--------------------	-----------

DESCRIZIONE DELLE ALTRE SORGENTI DI RUMORE SIGNIFICATIVE

Altre linee ferroviarie	<input type="checkbox"/>	Strade	
Impianti industriali	<input type="checkbox"/>	Altro	

NOTE

NPP 0258 – GRONDA MERCI DI ROMA


GRONDA MERCI DI ROMA CINTURA NORD

Schede di censimento dei ricettori

CODICE RICETTORE	4171
-------------------------	-------------

LOCALIZZAZIONE DELL'EDIFICIO

Regione	Lazio
Provincia	Roma
Comune	Roma
Località	
Progressiva	0+240
Distanza infrastruttura	160 m



DATI CARATTERISTICI DELL'EDIFICIO ESAMINATO

Tipologia	Residenziale	Numero dei piani	6
Stato conservazione	Buono	Orientamento	Perpendicolare

CARATTERIZZAZIONE DEGLI INFISSI

NUMERO INFISSI PER FRONTE

Fronte parallelo all'infrastruttura	18
Fronte perpendicolare/obliquo lato progressive crescenti	40
Fronte perpendicolare /obliquo lato progressive decrescenti	40

CARATTERIZZAZIONE DEL CORPO FERROVIARIO

Raso/Rilevato	<input checked="" type="checkbox"/>	Viadotto	<input type="checkbox"/>
Trincea	<input type="checkbox"/>	Galleria	<input type="checkbox"/>

DESCRIZIONE DELLA FASCIA TRA L'INFRASTRUTTURA E L'EDIFICIO

Destinazione d'uso	Edificato
--------------------	-----------

DESCRIZIONE DELLE ALTRE SORGENTI DI RUMORE SIGNIFICATIVE

Altre linee ferroviarie	<input type="checkbox"/>	Strade	
Impianti industriali	<input type="checkbox"/>	Altro	

NOTE

NPP 0258 – GRONDA MERCI DI ROMA

GRONDA MERCI DI ROMA CINTURA NORD

Schede di censimento dei ricettori

CODICE RICETTORE	4172
-------------------------	-------------

LOCALIZZAZIONE DELL'EDIFICIO

Regione	Lazio
Provincia	Roma
Comune	Roma
Località	
Progressiva	0+240
Distanza infrastruttura	195 m



DATI CARATTERISTICI DELL'EDIFICIO ESAMINATO

Tipologia	Residenziale	Numero dei piani	6
Stato conservazione	Buono	Orientamento	Parallelo

CARATTERIZZAZIONE DEGLI INFISSI

NUMERO INFISSI PER FRONTE

Fronte parallelo all'infrastruttura	28
Fronte perpendicolare/obliquo lato progressive crescenti	36
Fronte perpendicolare /obliquo lato progressive decrescenti	36

CARATTERIZZAZIONE DEL CORPO FERROVIARIO

Raso/Rilevato	<input checked="" type="checkbox"/>	Viadotto	<input type="checkbox"/>
Trincea	<input type="checkbox"/>	Galleria	<input type="checkbox"/>

DESCRIZIONE DELLA FASCIA TRA L'INFRASTRUTTURA E L'EDIFICIO

Destinazione d'uso	Edificato
--------------------	-----------

DESCRIZIONE DELLE ALTRE SORGENTI DI RUMORE SIGNIFICATIVE

Altre linee ferroviarie	<input type="checkbox"/>	Strade	
Impianti industriali	<input type="checkbox"/>	Altro	

NOTE

NPP 0258 – GRONDA MERCI DI ROMA

GRONDA MERCI DI ROMA CINTURA NORD

Schede di censimento dei ricettori

CODICE RICETTORE	4173
-------------------------	-------------

LOCALIZZAZIONE DELL'EDIFICIO

Regione	Lazio
Provincia	Roma
Comune	Roma
Località	
Progressiva	0+230
Distanza infrastruttura	230 m

DOCUMENTAZIONE FOTOGRAFICA



DATI CARATTERISTICI DELL'EDIFICIO ESAMINATO

Tipologia	Residenziale	Numero dei piani	5
Stato conservazione	Buono	Orientamento	Perpendicolare

CARATTERIZZAZIONE DEGLI INFISSI

NUMERO INFISSI PER FRONTE

Fronte parallelo all'infrastruttura	7
Fronte perpendicolare/obliquo lato progressive crescenti	30
Fronte perpendicolare /obliquo lato progressive decrescenti	30

CARATTERIZZAZIONE DEL CORPO FERROVIARIO

Raso/Rilevato	<input checked="" type="checkbox"/>	Viadotto	<input type="checkbox"/>
Trincea	<input type="checkbox"/>	Galleria	<input type="checkbox"/>

DESCRIZIONE DELLA FASCIA TRA L'INFRASTRUTTURA E L'EDIFICIO

Destinazione d'uso	Edificato
--------------------	-----------

DESCRIZIONE DELLE ALTRE SORGENTI DI RUMORE SIGNIFICATIVE

Altre linee ferroviarie	<input type="checkbox"/>	Strade	
Impianti industriali	<input type="checkbox"/>	Altro	

NOTE

NPP 0258 – GRONDA MERCI DI ROMA

GRONDA MERCI DI ROMA CINTURA NORD

Schede di censimento dei ricettori

CODICE RICETTORE	4174
-------------------------	-------------

LOCALIZZAZIONE DELL'EDIFICIO

Regione	Lazio
Provincia	Roma
Comune	Roma
Località	
Progressiva	0+240
Distanza infrastruttura	230 m



DATI CARATTERISTICI DELL'EDIFICIO ESAMINATO

Tipologia	Residenziale	Numero dei piani	5
Stato conservazione	Buono	Orientamento	Perpendicolare

CARATTERIZZAZIONE DEGLI INFISSI

NUMERO INFISSI PER FRONTE

Fronte parallelo all'infrastruttura	7
Fronte perpendicolare/obliquo lato progressive crescenti	30
Fronte perpendicolare /obliquo lato progressive decrescenti	30

CARATTERIZZAZIONE DEL CORPO FERROVIARIO

Raso/Rilevato	<input checked="" type="checkbox"/>	Viadotto	<input type="checkbox"/>
Trincea	<input type="checkbox"/>	Galleria	<input type="checkbox"/>

DESCRIZIONE DELLA FASCIA TRA L'INFRASTRUTTURA E L'EDIFICIO

Destinazione d'uso	Edificato
--------------------	-----------

DESCRIZIONE DELLE ALTRE SORGENTI DI RUMORE SIGNIFICATIVE

Altre linee ferroviarie	<input type="checkbox"/>	Strade	
Impianti industriali	<input type="checkbox"/>	Altro	

NOTE

NPP 0258 – GRONDA MERCI DI ROMA

GRONDA MERCI DI ROMA CINTURA NORD

Schede di censimento dei ricettori

CODICE RICETTORE	4175
-------------------------	-------------

LOCALIZZAZIONE DELL'EDIFICIO

Regione	Lazio
Provincia	Roma
Comune	Roma
Località	
Progressiva	0+290
Distanza infrastruttura	90 m



DATI CARATTERISTICI DELL'EDIFICIO ESAMINATO

Tipologia	Residenziale	Numero dei piani	6
Stato conservazione	Buono	Orientamento	Obliquo

CARATTERIZZAZIONE DEGLI INFISSI

NUMERO INFISSI PER FRONTE

Fronte parallelo all'infrastruttura	
Fronte perpendicolare/obliquo lato progressive crescenti	6
Fronte perpendicolare /obliquo lato progressive decrescenti	34

CARATTERIZZAZIONE DEL CORPO FERROVIARIO

Raso/Rilevato	<input checked="" type="checkbox"/>	Viadotto	<input type="checkbox"/>
Trincea	<input type="checkbox"/>	Galleria	<input type="checkbox"/>

DESCRIZIONE DELLA FASCIA TRA L'INFRASTRUTTURA E L'EDIFICIO

Destinazione d'uso	Edificato
--------------------	-----------

DESCRIZIONE DELLE ALTRE SORGENTI DI RUMORE SIGNIFICATIVE

Altre linee ferroviarie	<input type="checkbox"/>	Strade	
Impianti industriali	<input type="checkbox"/>	Altro	

NOTE

NPP 0258 – GRONDA MERCI DI ROMA

GRONDA MERCI DI ROMA CINTURA NORD

Schede di censimento dei ricettori

CODICE RICETTORE	4176
-------------------------	-------------

LOCALIZZAZIONE DELL'EDIFICIO

Regione	Lazio
Provincia	Roma
Comune	Roma
Località	
Progressiva	0+290
Distanza infrastruttura	130 m

DOCUMENTAZIONE FOTOGRAFICA



DATI CARATTERISTICI DELL'EDIFICIO ESAMINATO

Tipologia	Residenziale	Numero dei piani	6
Stato conservazione	Buono	Orientamento	Parallelo

CARATTERIZZAZIONE DEGLI INFISSI

NUMERO INFISSI PER FRONTE

Fronte parallelo all'infrastruttura	57
Fronte perpendicolare/obliquo lato progressive crescenti	10
Fronte perpendicolare /obliquo lato progressive decrescenti	12

CARATTERIZZAZIONE DEL CORPO FERROVIARIO

Raso/Rilevato	<input checked="" type="checkbox"/>	Viadotto	<input type="checkbox"/>
Trincea	<input type="checkbox"/>	Galleria	<input type="checkbox"/>

DESCRIZIONE DELLA FASCIA TRA L'INFRASTRUTTURA E L'EDIFICIO

Destinazione d'uso	Edificato
--------------------	-----------

DESCRIZIONE DELLE ALTRE SORGENTI DI RUMORE SIGNIFICATIVE

Altre linee ferroviarie	<input type="checkbox"/>	Strade	
Impianti industriali	<input type="checkbox"/>	Altro	

NOTE

NPP 0258 – GRONDA MERCI DI ROMA

GRONDA MERCI DI ROMA CINTURA NORD

Schede di censimento dei ricettori

CODICE RICETTORE	4177
-------------------------	-------------

LOCALIZZAZIONE DELL'EDIFICIO

Regione	Lazio
Provincia	Roma
Comune	Roma
Località	
Progressiva	0+270
Distanza infrastruttura	160 m

DOCUMENTAZIONE FOTOGRAFICA



DATI CARATTERISTICI DELL'EDIFICIO ESAMINATO

Tipologia	Residenziale	Numero dei piani	5
Stato conservazione	Buono	Orientamento	Obliquo

CARATTERIZZAZIONE DEGLI INFISSI

NUMERO INFISSI PER FRONTE

Fronte parallelo all'infrastruttura	
Fronte perpendicolare/obliquo lato progressive crescenti	10
Fronte perpendicolare /obliquo lato progressive decrescenti	35

CARATTERIZZAZIONE DEL CORPO FERROVIARIO

Raso/Rilevato	<input checked="" type="checkbox"/>	Viadotto	<input type="checkbox"/>
Trincea	<input type="checkbox"/>	Galleria	<input type="checkbox"/>

DESCRIZIONE DELLA FASCIA TRA L'INFRASTRUTTURA E L'EDIFICIO

Destinazione d'uso	Edificato
--------------------	-----------

DESCRIZIONE DELLE ALTRE SORGENTI DI RUMORE SIGNIFICATIVE

Altre linee ferroviarie	<input type="checkbox"/>	Strade	
Impianti industriali	<input type="checkbox"/>	Altro	

NOTE

NPP 0258 – GRONDA MERCI DI ROMA

GRONDA MERCI DI ROMA CINTURA NORD

Schede di censimento dei ricettori

CODICE RICETTORE	4178
-------------------------	-------------

LOCALIZZAZIONE DELL'EDIFICIO

Regione	Lazio
Provincia	Roma
Comune	Roma
Località	
Progressiva	0+270
Distanza infrastruttura	195 m



DATI CARATTERISTICI DELL'EDIFICIO ESAMINATO

Tipologia	Residenziale	Numero dei piani	6
Stato conservazione	Buono	Orientamento	Obliquo

CARATTERIZZAZIONE DEGLI INFISSI

NUMERO INFISSI PER FRONTE

Fronte parallelo all'infrastruttura	
Fronte perpendicolare/obliquo lato progressive crescenti	18
Fronte perpendicolare /obliquo lato progressive decrescenti	12

CARATTERIZZAZIONE DEL CORPO FERROVIARIO

Raso/Rilevato	<input checked="" type="checkbox"/>	Viadotto	<input type="checkbox"/>
Trincea	<input type="checkbox"/>	Galleria	<input type="checkbox"/>

DESCRIZIONE DELLA FASCIA TRA L'INFRASTRUTTURA E L'EDIFICIO

Destinazione d'uso	Edificato
--------------------	-----------

DESCRIZIONE DELLE ALTRE SORGENTI DI RUMORE SIGNIFICATIVE

Altre linee ferroviarie	<input type="checkbox"/>	Strade	
Impianti industriali	<input type="checkbox"/>	Altro	

NOTE

NPP 0258 – GRONDA MERCI DI ROMA

GRONDA MERCI DI ROMA CINTURA NORD

Schede di censimento dei ricettori

CODICE RICETTORE	4179
-------------------------	-------------

LOCALIZZAZIONE DELL'EDIFICIO

Regione	Lazio
Provincia	Roma
Comune	Roma
Località	
Progressiva	0+320
Distanza infrastruttura	100 m



DATI CARATTERISTICI DELL'EDIFICIO ESAMINATO

Tipologia	Residenziale	Numero dei piani	6
Stato conservazione	Buono	Orientamento	Perpendicolare

CARATTERIZZAZIONE DEGLI INFISSI

NUMERO INFISSI PER FRONTE

Fronte parallelo all'infrastruttura	24
Fronte perpendicolare/obliquo lato progressive crescenti	40
Fronte perpendicolare /obliquo lato progressive decrescenti	50

CARATTERIZZAZIONE DEL CORPO FERROVIARIO

Raso/Rilevato	<input checked="" type="checkbox"/>	Viadotto	<input type="checkbox"/>
Trincea	<input type="checkbox"/>	Galleria	<input type="checkbox"/>

DESCRIZIONE DELLA FASCIA TRA L'INFRASTRUTTURA E L'EDIFICIO

Destinazione d'uso	Edificato
--------------------	-----------

DESCRIZIONE DELLE ALTRE SORGENTI DI RUMORE SIGNIFICATIVE

Altre linee ferroviarie	<input type="checkbox"/>	Strade	
Impianti industriali	<input type="checkbox"/>	Altro	

NOTE

NPP 0258 – GRONDA MERCI DI ROMA

GRONDA MERCI DI ROMA CINTURA NORD

Schede di censimento dei ricettori

CODICE RICETTORE	4180
-------------------------	-------------

LOCALIZZAZIONE DELL'EDIFICIO

Regione	Lazio
Provincia	Roma
Comune	Roma
Località	
Progressiva	0+320
Distanza infrastruttura	160 m

DOCUMENTAZIONE FOTOGRAFICA



DATI CARATTERISTICI DELL'EDIFICIO ESAMINATO

Tipologia	Residenziale	Numero dei piani	5
Stato conservazione	Buono	Orientamento	Obliquo

CARATTERIZZAZIONE DEGLI INFISSI

NUMERO INFISSI PER FRONTE

Fronte parallelo all'infrastruttura	
Fronte perpendicolare/obliquo lato progressive crescenti	10
Fronte perpendicolare /obliquo lato progressive decrescenti	20

CARATTERIZZAZIONE DEL CORPO FERROVIARIO

Raso/Rilevato	<input checked="" type="checkbox"/>	Viadotto	<input type="checkbox"/>
Trincea	<input type="checkbox"/>	Galleria	<input type="checkbox"/>

DESCRIZIONE DELLA FASCIA TRA L'INFRASTRUTTURA E L'EDIFICIO

Destinazione d'uso	Edificato
--------------------	-----------

DESCRIZIONE DELLE ALTRE SORGENTI DI RUMORE SIGNIFICATIVE

Altre linee ferroviarie	<input type="checkbox"/>	Strade	
Impianti industriali	<input type="checkbox"/>	Altro	

NOTE

NPP 0258 – GRONDA MERCI DI ROMA

GRONDA MERCI DI ROMA CINTURA NORD

Schede di censimento dei ricettori

CODICE RICETTORE	4181
-------------------------	-------------

LOCALIZZAZIONE DELL'EDIFICIO

Regione	Lazio
Provincia	Roma
Comune	Roma
Località	
Progressiva	0+300
Distanza infrastruttura	175 m



DATI CARATTERISTICI DELL'EDIFICIO ESAMINATO

Tipologia	Residenziale	Numero dei piani	5
Stato conservazione	Buono	Orientamento	Obliquo

CARATTERIZZAZIONE DEGLI INFISSI

NUMERO INFISSI PER FRONTE

Fronte parallelo all'infrastruttura	
Fronte perpendicolare/obliquo lato progressive crescenti	15
Fronte perpendicolare /obliquo lato progressive decrescenti	20

CARATTERIZZAZIONE DEL CORPO FERROVIARIO

Raso/Rilevato	<input checked="" type="checkbox"/>	Viadotto	<input type="checkbox"/>
Trincea	<input type="checkbox"/>	Galleria	<input type="checkbox"/>

DESCRIZIONE DELLA FASCIA TRA L'INFRASTRUTTURA E L'EDIFICIO

Destinazione d'uso	Edificato
--------------------	-----------

DESCRIZIONE DELLE ALTRE SORGENTI DI RUMORE SIGNIFICATIVE

Altre linee ferroviarie	<input type="checkbox"/>	Strade	
Impianti industriali	<input type="checkbox"/>	Altro	

NOTE

NPP 0258 – GRONDA MERCI DI ROMA

GRONDA MERCI DI ROMA CINTURA NORD

Schede di censimento dei ricettori

CODICE RICETTORE	4182
-------------------------	-------------

LOCALIZZAZIONE DELL'EDIFICIO

Regione	Lazio
Provincia	Roma
Comune	Roma
Località	
Progressiva	0+320
Distanza infrastruttura	185 m



DATI CARATTERISTICI DELL'EDIFICIO ESAMINATO

Tipologia	Residenziale	Numero dei piani	5
Stato conservazione	Buono	Orientamento	Obliquo

CARATTERIZZAZIONE DEGLI INFISSI

NUMERO INFISSI PER FRONTE

Fronte parallelo all'infrastruttura	
Fronte perpendicolare/obliquo lato progressive crescenti	4
Fronte perpendicolare /obliquo lato progressive decrescenti	22

CARATTERIZZAZIONE DEL CORPO FERROVIARIO

Raso/Rilevato	<input checked="" type="checkbox"/>	Viadotto	<input type="checkbox"/>
Trincea	<input type="checkbox"/>	Galleria	<input type="checkbox"/>

DESCRIZIONE DELLA FASCIA TRA L'INFRASTRUTTURA E L'EDIFICIO

Destinazione d'uso	Edificato
--------------------	-----------

DESCRIZIONE DELLE ALTRE SORGENTI DI RUMORE SIGNIFICATIVE

Altre linee ferroviarie	<input type="checkbox"/>	Strade	Strada di scorrimento urbano
Impianti industriali	<input type="checkbox"/>	Altro	

NOTE

NPP 0258 – GRONDA MERCI DI ROMA


GRONDA MERCI DI ROMA CINTURA NORD

Schede di censimento dei ricettori

CODICE RICETTORE	4183
-------------------------	-------------

LOCALIZZAZIONE DELL'EDIFICIO

Regione	Lazio
Provincia	Roma
Comune	Roma
Località	
Progressiva	0+310
Distanza infrastruttura	210 m



DATI CARATTERISTICI DELL'EDIFICIO ESAMINATO

Tipologia	Residenziale	Numero dei piani	5
Stato conservazione	Buono	Orientamento	Obliquo

CARATTERIZZAZIONE DEGLI INFISSI

NUMERO INFISSI PER FRONTE

Fronte parallelo all'infrastruttura	
Fronte perpendicolare/obliquo lato progressive crescenti	7
Fronte perpendicolare /obliquo lato progressive decrescenti	20

CARATTERIZZAZIONE DEL CORPO FERROVIARIO

Raso/Rilevato	<input checked="" type="checkbox"/>	Viadotto	<input type="checkbox"/>
Trincea	<input type="checkbox"/>	Galleria	<input type="checkbox"/>

DESCRIZIONE DELLA FASCIA TRA L'INFRASTRUTTURA E L'EDIFICIO

Destinazione d'uso	Edificato
--------------------	-----------

DESCRIZIONE DELLE ALTRE SORGENTI DI RUMORE SIGNIFICATIVE

Altre linee ferroviarie	<input type="checkbox"/>	Strade	Strada di scorrimento urbano
Impianti industriali	<input type="checkbox"/>	Altro	

NOTE

NPP 0258 – GRONDA MERCI DI ROMA

GRONDA MERCI DI ROMA CINTURA NORD

Schede di censimento dei ricettori

CODICE RICETTORE	4184
-------------------------	-------------

LOCALIZZAZIONE DELL'EDIFICIO

Regione	Lazio
Provincia	Roma
Comune	Roma
Località	
Progressiva	0+320
Distanza infrastruttura	225 m



DATI CARATTERISTICI DELL'EDIFICIO ESAMINATO

Tipologia	Residenziale	Numero dei piani	5
Stato conservazione	Buono	Orientamento	Obliquo

CARATTERIZZAZIONE DEGLI INFISSI

NUMERO INFISSI PER FRONTE

Fronte parallelo all'infrastruttura	
Fronte perpendicolare/obliquo lato progressive crescenti	20
Fronte perpendicolare /obliquo lato progressive decrescenti	25

CARATTERIZZAZIONE DEL CORPO FERROVIARIO

Raso/Rilevato	<input checked="" type="checkbox"/>	Viadotto	<input type="checkbox"/>
Trincea	<input type="checkbox"/>	Galleria	<input type="checkbox"/>

DESCRIZIONE DELLA FASCIA TRA L'INFRASTRUTTURA E L'EDIFICIO

Destinazione d'uso	Edificato
--------------------	-----------

DESCRIZIONE DELLE ALTRE SORGENTI DI RUMORE SIGNIFICATIVE

Altre linee ferroviarie	<input type="checkbox"/>	Strade	Strada di scorrimento urbano
Impianti industriali	<input type="checkbox"/>	Altro	

NOTE

NPP 0258 – GRONDA MERCI DI ROMA

GRONDA MERCI DI ROMA CINTURA NORD

Schede di censimento dei ricettori

CODICE RICETTORE	4185
-------------------------	-------------

LOCALIZZAZIONE DELL'EDIFICIO

Regione	Lazio
Provincia	Roma
Comune	Roma
Località	
Progressiva	0+350
Distanza infrastruttura	110 m



DATI CARATTERISTICI DELL'EDIFICIO ESAMINATO

Tipologia	Residenziale	Numero dei piani	5
Stato conservazione	Buono	Orientamento	Parallelo

CARATTERIZZAZIONE DEGLI INFISSI

NUMERO INFISSI PER FRONTE

Fronte parallelo all'infrastruttura	24
Fronte perpendicolare/obliquo lato progressive crescenti	12
Fronte perpendicolare /obliquo lato progressive decrescenti	18

CARATTERIZZAZIONE DEL CORPO FERROVIARIO

Raso/Rilevato	<input checked="" type="checkbox"/>	Viadotto	<input type="checkbox"/>
Trincea	<input type="checkbox"/>	Galleria	<input type="checkbox"/>

DESCRIZIONE DELLA FASCIA TRA L'INFRASTRUTTURA E L'EDIFICIO

Destinazione d'uso	Edificato
--------------------	-----------

DESCRIZIONE DELLE ALTRE SORGENTI DI RUMORE SIGNIFICATIVE

Altre linee ferroviarie	<input type="checkbox"/>	Strade	Strada di scorrimento urbano
Impianti industriali	<input type="checkbox"/>	Altro	

NOTE

NPP 0258 – GRONDA MERCI DI ROMA

GRONDA MERCI DI ROMA CINTURA NORD

Schede di censimento dei ricettori

CODICE RICETTORE	4186
-------------------------	-------------

LOCALIZZAZIONE DELL'EDIFICIO

Regione	Lazio
Provincia	Roma
Comune	Roma
Località	
Progressiva	0+330
Distanza infrastruttura	160 m

DOCUMENTAZIONE FOTOGRAFICA



DATI CARATTERISTICI DELL'EDIFICIO ESAMINATO

Tipologia	Residenziale	Numero dei piani	5
Stato conservazione	Buono	Orientamento	Perpendicolare

CARATTERIZZAZIONE DEGLI INFISSI

NUMERO INFISSI PER FRONTE

Fronte parallelo all'infrastruttura	18
Fronte perpendicolare/obliquo lato progressive crescenti	40
Fronte perpendicolare /obliquo lato progressive decrescenti	26

CARATTERIZZAZIONE DEL CORPO FERROVIARIO

Raso/Rilevato	<input checked="" type="checkbox"/>	Viadotto	<input type="checkbox"/>
Trincea	<input type="checkbox"/>	Galleria	<input type="checkbox"/>

DESCRIZIONE DELLA FASCIA TRA L'INFRASTRUTTURA E L'EDIFICIO

Destinazione d'uso	Edificato
--------------------	-----------

DESCRIZIONE DELLE ALTRE SORGENTI DI RUMORE SIGNIFICATIVE

Altre linee ferroviarie	<input type="checkbox"/>	Strade	Strada di scorrimento urbano
Impianti industriali	<input type="checkbox"/>	Altro	

NOTE

NPP 0258 – GRONDA MERCI DI ROMA

GRONDA MERCI DI ROMA CINTURA NORD

Schede di censimento dei ricettori

CODICE RICETTORE	4187
-------------------------	-------------

LOCALIZZAZIONE DELL'EDIFICIO

Regione	Lazio
Provincia	Roma
Comune	Roma
Località	
Progressiva	0+330
Distanza infrastruttura	210 m



DATI CARATTERISTICI DELL'EDIFICIO ESAMINATO

Tipologia	Ruderi/edif dismessi/	Numero dei piani	5
Stato conservazione	Cattivo	Orientamento	Obliquo

CARATTERIZZAZIONE DEGLI INFISSI

NUMERO INFISSI PER FRONTE

Fronte parallelo all'infrastruttura	
Fronte perpendicolare/obliquo lato progressive crescenti	10
Fronte perpendicolare /obliquo lato progressive decrescenti	4

CARATTERIZZAZIONE DEL CORPO FERROVIARIO

Raso/Rilevato	<input checked="" type="checkbox"/>	Viadotto	<input type="checkbox"/>
Trincea	<input type="checkbox"/>	Galleria	<input type="checkbox"/>

DESCRIZIONE DELLA FASCIA TRA L'INFRASTRUTTURA E L'EDIFICIO

Destinazione d'uso	Edificato
--------------------	-----------

DESCRIZIONE DELLE ALTRE SORGENTI DI RUMORE SIGNIFICATIVE

Altre linee ferroviarie	<input type="checkbox"/>	Strade	Strada di scorrimento urbano
Impianti industriali	<input type="checkbox"/>	Altro	

NOTE

NPP 0258 – GRONDA MERCI DI ROMA

GRONDA MERCI DI ROMA CINTURA NORD

Schede di censimento dei ricettori

CODICE RICETTORE	4188
-------------------------	-------------

LOCALIZZAZIONE DELL'EDIFICIO

Regione	Lazio
Provincia	Roma
Comune	Roma
Località	
Progressiva	0+350
Distanza infrastruttura	150 m

DOCUMENTAZIONE FOTOGRAFICA



DATI CARATTERISTICI DELL'EDIFICIO ESAMINATO

Tipologia	Residenziale	Numero dei piani	6
Stato conservazione	Buono	Orientamento	Parallelo

CARATTERIZZAZIONE DEGLI INFISSI

NUMERO INFISSI PER FRONTE

Fronte parallelo all'infrastruttura	28
Fronte perpendicolare/obliquo lato progressive crescenti	3
Fronte perpendicolare /obliquo lato progressive decrescenti	13

CARATTERIZZAZIONE DEL CORPO FERROVIARIO

Raso/Rilevato	<input checked="" type="checkbox"/>	Viadotto	<input type="checkbox"/>
Trincea	<input type="checkbox"/>	Galleria	<input type="checkbox"/>

DESCRIZIONE DELLA FASCIA TRA L'INFRASTRUTTURA E L'EDIFICIO

Destinazione d'uso	Edificato
--------------------	-----------

DESCRIZIONE DELLE ALTRE SORGENTI DI RUMORE SIGNIFICATIVE

Altre linee ferroviarie	<input type="checkbox"/>	Strade	Strada di scorrimento urbano
Impianti industriali	<input type="checkbox"/>	Altro	

NOTE

NPP 0258 – GRONDA MERCI DI ROMA

GRONDA MERCI DI ROMA CINTURA NORD

Schede di censimento dei ricettori

CODICE RICETTORE	4189
-------------------------	-------------

LOCALIZZAZIONE DELL'EDIFICIO

Regione	Lazio
Provincia	Roma
Comune	Roma
Località	
Progressiva	0+350
Distanza infrastruttura	180 m



DATI CARATTERISTICI DELL'EDIFICIO ESAMINATO

Tipologia	Residenziale	Numero dei piani	6
Stato conservazione	Medio	Orientamento	Obliquo

CARATTERIZZAZIONE DEGLI INFISSI

NUMERO INFISSI PER FRONTE

Fronte parallelo all'infrastruttura	
Fronte perpendicolare/obliquo lato progressive crescenti	12
Fronte perpendicolare /obliquo lato progressive decrescenti	72

CARATTERIZZAZIONE DEL CORPO FERROVIARIO

Raso/Rilevato	<input checked="" type="checkbox"/>	Viadotto	<input type="checkbox"/>
Trincea	<input type="checkbox"/>	Galleria	<input type="checkbox"/>

DESCRIZIONE DELLA FASCIA TRA L'INFRASTRUTTURA E L'EDIFICIO

Destinazione d'uso	Edificato
--------------------	-----------

DESCRIZIONE DELLE ALTRE SORGENTI DI RUMORE SIGNIFICATIVE

Altre linee ferroviarie	<input type="checkbox"/>	Strade	Strada di scorrimento urbano
Impianti industriali	<input type="checkbox"/>	Altro	

NOTE

NPP 0258 – GRONDA MERCI DI ROMA

GRONDA MERCI DI ROMA CINTURA NORD

Schede di censimento dei ricettori

CODICE RICETTORE	4190
-------------------------	-------------

LOCALIZZAZIONE DELL'EDIFICIO

Regione	Lazio
Provincia	Roma
Comune	Roma
Località	
Progressiva	0+400
Distanza infrastruttura	90 m

DOCUMENTAZIONE FOTOGRAFICA



DATI CARATTERISTICI DELL'EDIFICIO ESAMINATO

Tipologia	Residenziale	Numero dei piani	6
Stato conservazione	Buono	Orientamento	Obliquo

CARATTERIZZAZIONE DEGLI INFISSI

NUMERO INFISSI PER FRONTE

Fronte parallelo all'infrastruttura	
Fronte perpendicolare/obliquo lato progressive crescenti	6
Fronte perpendicolare /obliquo lato progressive decrescenti	32

CARATTERIZZAZIONE DEL CORPO FERROVIARIO

Raso/Rilevato	<input checked="" type="checkbox"/>	Viadotto	<input type="checkbox"/>
Trincea	<input type="checkbox"/>	Galleria	<input type="checkbox"/>

DESCRIZIONE DELLA FASCIA TRA L'INFRASTRUTTURA E L'EDIFICIO

Destinazione d'uso	Edificato
--------------------	-----------

DESCRIZIONE DELLE ALTRE SORGENTI DI RUMORE SIGNIFICATIVE

Altre linee ferroviarie	<input type="checkbox"/>	Strade	Strada di scorrimento urbano
Impianti industriali	<input type="checkbox"/>	Altro	

NOTE

NPP 0258 – GRONDA MERCI DI ROMA

GRONDA MERCI DI ROMA CINTURA NORD

Schede di censimento dei ricettori

CODICE RICETTORE	4191
-------------------------	-------------

LOCALIZZAZIONE DELL'EDIFICIO

Regione	Lazio
Provincia	Roma
Comune	Roma
Località	
Progressiva	0+400
Distanza infrastruttura	120 m

DOCUMENTAZIONE FOTOGRAFICA



DATI CARATTERISTICI DELL'EDIFICIO ESAMINATO

Tipologia	Residenziale	Numero dei piani	6
Stato conservazione	Buono	Orientamento	Obliquo

CARATTERIZZAZIONE DEGLI INFISSI

NUMERO INFISSI PER FRONTE

Fronte parallelo all'infrastruttura	
Fronte perpendicolare/obliquo lato progressive crescenti	9
Fronte perpendicolare /obliquo lato progressive decrescenti	30

CARATTERIZZAZIONE DEL CORPO FERROVIARIO

Raso/Rilevato	<input checked="" type="checkbox"/>	Viadotto	<input type="checkbox"/>
Trincea	<input type="checkbox"/>	Galleria	<input type="checkbox"/>

DESCRIZIONE DELLA FASCIA TRA L'INFRASTRUTTURA E L'EDIFICIO

Destinazione d'uso	Edificato
--------------------	-----------

DESCRIZIONE DELLE ALTRE SORGENTI DI RUMORE SIGNIFICATIVE

Altre linee ferroviarie	<input type="checkbox"/>	Strade	Strada di scorrimento urbano
Impianti industriali	<input type="checkbox"/>	Altro	

NOTE

NPP 0258 – GRONDA MERCI DI ROMA

GRONDA MERCI DI ROMA CINTURA NORD

Schede di censimento dei ricettori

CODICE RICETTORE	4192
-------------------------	-------------

LOCALIZZAZIONE DELL'EDIFICIO

Regione	Lazio
Provincia	Roma
Comune	Roma
Località	
Progressiva	0+400
Distanza infrastruttura	150 m



DATI CARATTERISTICI DELL'EDIFICIO ESAMINATO

Tipologia	Residenziale	Numero dei piani	6
Stato conservazione	Buono	Orientamento	Obliquo

CARATTERIZZAZIONE DEGLI INFISSI

NUMERO INFISSI PER FRONTE

Fronte parallelo all'infrastruttura	
Fronte perpendicolare/obliquo lato progressive crescenti	12
Fronte perpendicolare /obliquo lato progressive decrescenti	72

CARATTERIZZAZIONE DEL CORPO FERROVIARIO

Raso/Rilevato	<input checked="" type="checkbox"/>	Viadotto	<input type="checkbox"/>
Trincea	<input type="checkbox"/>	Galleria	<input type="checkbox"/>

DESCRIZIONE DELLA FASCIA TRA L'INFRASTRUTTURA E L'EDIFICIO

Destinazione d'uso	Edificato
--------------------	-----------

DESCRIZIONE DELLE ALTRE SORGENTI DI RUMORE SIGNIFICATIVE

Altre linee ferroviarie	<input type="checkbox"/>	Strade	Strada di scorrimento urbano
Impianti industriali	<input type="checkbox"/>	Altro	

NOTE

NPP 0258 – GRONDA MERCI DI ROMA

GRONDA MERCI DI ROMA CINTURA NORD

Schede di censimento dei ricettori

CODICE RICETTORE	4193
-------------------------	-------------

LOCALIZZAZIONE DELL'EDIFICIO

Regione	Lazio
Provincia	Roma
Comune	Roma
Località	
Progressiva	0+410
Distanza infrastruttura	135 m



DATI CARATTERISTICI DELL'EDIFICIO ESAMINATO

Tipologia	Residenziale	Numero dei piani	5
Stato conservazione	Buono	Orientamento	Obliquo

CARATTERIZZAZIONE DEGLI INFISSI

NUMERO INFISSI PER FRONTE

Fronte parallelo all'infrastruttura	
Fronte perpendicolare/obliquo lato progressive crescenti	15
Fronte perpendicolare /obliquo lato progressive decrescenti	16

CARATTERIZZAZIONE DEL CORPO FERROVIARIO

Raso/Rilevato	<input checked="" type="checkbox"/>	Viadotto	<input type="checkbox"/>
Trincea	<input type="checkbox"/>	Galleria	<input type="checkbox"/>

DESCRIZIONE DELLA FASCIA TRA L'INFRASTRUTTURA E L'EDIFICIO

Destinazione d'uso	Edificato
--------------------	-----------

DESCRIZIONE DELLE ALTRE SORGENTI DI RUMORE SIGNIFICATIVE

Altre linee ferroviarie	<input type="checkbox"/>	Strade	Strada di scorrimento urbano
Impianti industriali	<input type="checkbox"/>	Altro	

NOTE

NPP 0258 – GRONDA MERCI DI ROMA

GRONDA MERCI DI ROMA CINTURA NORD

Schede di censimento dei ricettori

CODICE RICETTORE	4194
-------------------------	-------------

LOCALIZZAZIONE DELL'EDIFICIO

Regione	Lazio
Provincia	Roma
Comune	Roma
Località	
Progressiva	0+420
Distanza infrastruttura	120 m

DOCUMENTAZIONE FOTOGRAFICA



DATI CARATTERISTICI DELL'EDIFICIO ESAMINATO

Tipologia	Residenziale	Numero dei piani	3
Stato conservazione	Buono	Orientamento	Obliquo

CARATTERIZZAZIONE DEGLI INFISSI

NUMERO INFISSI PER FRONTE

Fronte parallelo all'infrastruttura	
Fronte perpendicolare/obliquo lato progressive crescenti	5
Fronte perpendicolare /obliquo lato progressive decrescenti	6

CARATTERIZZAZIONE DEL CORPO FERROVIARIO

Raso/Rilevato	<input checked="" type="checkbox"/>	Viadotto	<input type="checkbox"/>
Trincea	<input type="checkbox"/>	Galleria	<input type="checkbox"/>

DESCRIZIONE DELLA FASCIA TRA L'INFRASTRUTTURA E L'EDIFICIO

Destinazione d'uso	Edificato
--------------------	-----------

DESCRIZIONE DELLE ALTRE SORGENTI DI RUMORE SIGNIFICATIVE

Altre linee ferroviarie	<input type="checkbox"/>	Strade	Strada di scorrimento urbano
Impianti industriali	<input type="checkbox"/>	Altro	

NOTE

NPP 0258 – GRONDA MERCI DI ROMA

GRONDA MERCI DI ROMA CINTURA NORD

Schede di censimento dei ricettori

CODICE RICETTORE	4195
-------------------------	-------------

LOCALIZZAZIONE DELL'EDIFICIO

Regione	Lazio
Provincia	Roma
Comune	Roma
Località	
Progressiva	0+430
Distanza infrastruttura	110 m

DOCUMENTAZIONE FOTOGRAFICA



DATI CARATTERISTICI DELL'EDIFICIO ESAMINATO

Tipologia	Residenziale	Numero dei piani	2
Stato conservazione	Buono	Orientamento	Obliquo

CARATTERIZZAZIONE DEGLI INFISSI

NUMERO INFISSI PER FRONTE

Fronte parallelo all'infrastruttura	
Fronte perpendicolare/obliquo lato progressive crescenti	5
Fronte perpendicolare /obliquo lato progressive decrescenti	2

CARATTERIZZAZIONE DEL CORPO FERROVIARIO

Raso/Rilevato	<input checked="" type="checkbox"/>	Viadotto	<input type="checkbox"/>
Trincea	<input type="checkbox"/>	Galleria	<input type="checkbox"/>

DESCRIZIONE DELLA FASCIA TRA L'INFRASTRUTTURA E L'EDIFICIO

Destinazione d'uso	Edificato
--------------------	-----------

DESCRIZIONE DELLE ALTRE SORGENTI DI RUMORE SIGNIFICATIVE

Altre linee ferroviarie	<input type="checkbox"/>	Strade	Strada di scorrimento urbano
Impianti industriali	<input type="checkbox"/>	Altro	

NOTE

NPP 0258 – GRONDA MERCI DI ROMA

GRONDA MERCI DI ROMA CINTURA NORD

Schede di censimento dei ricettori

CODICE RICETTORE	4196
-------------------------	-------------

LOCALIZZAZIONE DELL'EDIFICIO

Regione	Lazio
Provincia	Roma
Comune	Roma
Località	
Progressiva	0+430
Distanza infrastruttura	190 m



DATI CARATTERISTICI DELL'EDIFICIO ESAMINATO

Tipologia	Ruderi/edif dismessi/	Numero dei piani	1
Stato conservazione	Buono	Orientamento	Obliquo

CARATTERIZZAZIONE DEGLI INFISSI

NUMERO INFISSI PER FRONTE

Fronte parallelo all'infrastruttura	
Fronte perpendicolare/obliquo lato progressive crescenti	6
Fronte perpendicolare /obliquo lato progressive decrescenti	4

CARATTERIZZAZIONE DEL CORPO FERROVIARIO

Raso/Rilevato	<input checked="" type="checkbox"/>	Viadotto	<input type="checkbox"/>
Trincea	<input type="checkbox"/>	Galleria	<input type="checkbox"/>

DESCRIZIONE DELLA FASCIA TRA L'INFRASTRUTTURA E L'EDIFICIO

Destinazione d'uso	Residuale/pertinenza edificio
--------------------	-------------------------------

DESCRIZIONE DELLE ALTRE SORGENTI DI RUMORE SIGNIFICATIVE

Altre linee ferroviarie	<input type="checkbox"/>	Strade	Strada di scorrimento urbano
Impianti industriali	<input type="checkbox"/>	Altro	

NOTE

NPP 0258 – GRONDA MERCI DI ROMA

GRONDA MERCI DI ROMA CINTURA NORD

Schede di censimento dei ricettori

CODICE RICETTORE	4197
-------------------------	-------------

LOCALIZZAZIONE DELL'EDIFICIO

Regione	Lazio
Provincia	Roma
Comune	Roma
Località	
Progressiva	0+590
Distanza infrastruttura	100 m

DOCUMENTAZIONE FOTOGRAFICA



DATI CARATTERISTICI DELL'EDIFICIO ESAMINATO

Tipologia	Residenziale	Numero dei piani	6
Stato conservazione	Buono	Orientamento	Obliquo

CARATTERIZZAZIONE DEGLI INFISSI

NUMERO INFISSI PER FRONTE

Fronte parallelo all'infrastruttura	
Fronte perpendicolare/obliquo lato progressive crescenti	48
Fronte perpendicolare /obliquo lato progressive decrescenti	12

CARATTERIZZAZIONE DEL CORPO FERROVIARIO

Raso/Rilevato	<input checked="" type="checkbox"/>	Viadotto	<input type="checkbox"/>
Trincea	<input type="checkbox"/>	Galleria	<input type="checkbox"/>

DESCRIZIONE DELLA FASCIA TRA L'INFRASTRUTTURA E L'EDIFICIO

Destinazione d'uso	Edificato
--------------------	-----------

DESCRIZIONE DELLE ALTRE SORGENTI DI RUMORE SIGNIFICATIVE

Altre linee ferroviarie	<input type="checkbox"/>	Strade	Strada di scorrimento urbano
Impianti industriali	<input type="checkbox"/>	Altro	

NOTE

NPP 0258 – GRONDA MERCI DI ROMA

GRONDA MERCI DI ROMA CINTURA NORD

Schede di censimento dei ricettori

CODICE RICETTORE	4198
-------------------------	-------------

LOCALIZZAZIONE DELL'EDIFICIO

Regione	Lazio
Provincia	Roma
Comune	Roma
Località	
Progressiva	0+570
Distanza infrastruttura	120 m

DOCUMENTAZIONE FOTOGRAFICA



DATI CARATTERISTICI DELL'EDIFICIO ESAMINATO

Tipologia	Residenziale	Numero dei piani	6
Stato conservazione	Buono	Orientamento	Obliquo

CARATTERIZZAZIONE DEGLI INFISSI

NUMERO INFISSI PER FRONTE

Fronte parallelo all'infrastruttura	
Fronte perpendicolare/obliquo lato progressive crescenti	48
Fronte perpendicolare /obliquo lato progressive decrescenti	12

CARATTERIZZAZIONE DEL CORPO FERROVIARIO

Raso/Rilevato	<input checked="" type="checkbox"/>	Viadotto	<input type="checkbox"/>
Trincea	<input type="checkbox"/>	Galleria	<input type="checkbox"/>

DESCRIZIONE DELLA FASCIA TRA L'INFRASTRUTTURA E L'EDIFICIO

Destinazione d'uso	Edificato
--------------------	-----------

DESCRIZIONE DELLE ALTRE SORGENTI DI RUMORE SIGNIFICATIVE

Altre linee ferroviarie	<input type="checkbox"/>	Strade	Strada di scorrimento urbano
Impianti industriali	<input type="checkbox"/>	Altro	

NOTE

NPP 0258 – GRONDA MERCI DI ROMA

GRONDA MERCI DI ROMA CINTURA NORD

Schede di censimento dei ricettori

CODICE RICETTORE	4199
-------------------------	-------------

LOCALIZZAZIONE DELL'EDIFICIO

Regione	Lazio
Provincia	Roma
Comune	Roma
Località	
Progressiva	0+600
Distanza infrastruttura	230 m

DOCUMENTAZIONE FOTOGRAFICA



DATI CARATTERISTICI DELL'EDIFICIO ESAMINATO

Tipologia	Asili/scuole/università	Numero dei piani	4
Stato conservazione	Buono	Orientamento	Obliquo

CARATTERIZZAZIONE DEGLI INFISSI

NUMERO INFISSI PER FRONTE

Fronte parallelo all'infrastruttura	
Fronte perpendicolare/obliquo lato progressive crescenti	40
Fronte perpendicolare /obliquo lato progressive decrescenti	4

CARATTERIZZAZIONE DEL CORPO FERROVIARIO

Raso/Rilevato	<input type="checkbox"/>	Viadotto	<input checked="" type="checkbox"/>
Trincea	<input type="checkbox"/>	Galleria	<input type="checkbox"/>

DESCRIZIONE DELLA FASCIA TRA L'INFRASTRUTTURA E L'EDIFICIO

Destinazione d'uso	Edificato
--------------------	-----------

DESCRIZIONE DELLE ALTRE SORGENTI DI RUMORE SIGNIFICATIVE

Altre linee ferroviarie	<input type="checkbox"/>	Strade	Strada di scorrimento urbano
Impianti industriali	<input type="checkbox"/>	Altro	

NOTE

NPP 0258 – GRONDA MERCI DI ROMA

GRONDA MERCI DI ROMA CINTURA NORD

Schede di censimento dei ricettori

CODICE RICETTORE	4200
-------------------------	-------------

LOCALIZZAZIONE DELL'EDIFICIO

Regione	Lazio
Provincia	Roma
Comune	Roma
Località	
Progressiva	0+650
Distanza infrastruttura	220 m



DATI CARATTERISTICI DELL'EDIFICIO ESAMINATO

Tipologia	Asili/scuole/università	Numero dei piani	3
Stato conservazione	Buono	Orientamento	Obliquo

CARATTERIZZAZIONE DEGLI INFISSI

NUMERO INFISSI PER FRONTE

Fronte parallelo all'infrastruttura	
Fronte perpendicolare/obliquo lato progressive crescenti	36
Fronte perpendicolare /obliquo lato progressive decrescenti	12

CARATTERIZZAZIONE DEL CORPO FERROVIARIO

Raso/Rilevato	<input type="checkbox"/>	Viadotto	<input checked="" type="checkbox"/>
Trincea	<input type="checkbox"/>	Galleria	<input type="checkbox"/>

DESCRIZIONE DELLA FASCIA TRA L'INFRASTRUTTURA E L'EDIFICIO

Destinazione d'uso	Edificato
--------------------	-----------

DESCRIZIONE DELLE ALTRE SORGENTI DI RUMORE SIGNIFICATIVE

Altre linee ferroviarie	<input type="checkbox"/>	Strade	Strada di scorrimento urbano
Impianti industriali	<input type="checkbox"/>	Altro	

NOTE

NPP 0258 – GRONDA MERCI DI ROMA

GRONDA MERCI DI ROMA CINTURA NORD

Schede di censimento dei ricettori

CODICE RICETTORE	4201
-------------------------	-------------

LOCALIZZAZIONE DELL'EDIFICIO

Regione	Lazio
Provincia	Roma
Comune	Roma
Località	
Progressiva	0+800
Distanza infrastruttura	185 m



DATI CARATTERISTICI DELL'EDIFICIO ESAMINATO

Tipologia	Ruderi/edif dismessi/	Numero dei piani	1
Stato conservazione	Medio	Orientamento	Obliquo

CARATTERIZZAZIONE DEGLI INFISSI

NUMERO INFISSI PER FRONTE

Fronte parallelo all'infrastruttura	
Fronte perpendicolare/obliquo lato progressive crescenti	2
Fronte perpendicolare /obliquo lato progressive decrescenti	3

CARATTERIZZAZIONE DEL CORPO FERROVIARIO

Raso/Rilevato	<input type="checkbox"/>	Viadotto	<input checked="" type="checkbox"/>
Trincea	<input type="checkbox"/>	Galleria	<input type="checkbox"/>

DESCRIZIONE DELLA FASCIA TRA L'INFRASTRUTTURA E L'EDIFICIO

Destinazione d'uso	Residuale/pertinenza edificio
--------------------	-------------------------------

DESCRIZIONE DELLE ALTRE SORGENTI DI RUMORE SIGNIFICATIVE

Altre linee ferroviarie	<input type="checkbox"/>	Strade	
Impianti industriali	<input type="checkbox"/>	Altro	

NOTE

NPP 0258 – GRONDA MERCI DI ROMA

GRONDA MERCI DI ROMA CINTURA NORD

Schede di censimento dei ricettori

CODICE RICETTORE	4202
-------------------------	-------------

LOCALIZZAZIONE DELL'EDIFICIO

Regione	Lazio
Provincia	Roma
Comune	Roma
Località	
Progressiva	0+810
Distanza infrastruttura	210 m

DOCUMENTAZIONE FOTOGRAFICA



DATI CARATTERISTICI DELL'EDIFICIO ESAMINATO

Tipologia	Ruderi/edif dismessi/	Numero dei piani	1
Stato conservazione	Medio	Orientamento	Obliquo

CARATTERIZZAZIONE DEGLI INFISSI

NUMERO INFISSI PER FRONTE

Fronte parallelo all'infrastruttura	
Fronte perpendicolare/obliquo lato progressive crescenti	1
Fronte perpendicolare /obliquo lato progressive decrescenti	6

CARATTERIZZAZIONE DEL CORPO FERROVIARIO

Raso/Rilevato	<input type="checkbox"/>	Viadotto	<input checked="" type="checkbox"/>
Trincea	<input type="checkbox"/>	Galleria	<input type="checkbox"/>

DESCRIZIONE DELLA FASCIA TRA L'INFRASTRUTTURA E L'EDIFICIO

Destinazione d'uso	Residuale/pertinenza edificio
--------------------	-------------------------------

DESCRIZIONE DELLE ALTRE SORGENTI DI RUMORE SIGNIFICATIVE

Altre linee ferroviarie	<input type="checkbox"/>	Strade	
Impianti industriali	<input type="checkbox"/>	Altro	

NOTE

NPP 0258 – GRONDA MERCI DI ROMA

GRONDA MERCI DI ROMA CINTURA NORD

Schede di censimento dei ricettori

CODICE RICETTORE	4203
-------------------------	-------------

LOCALIZZAZIONE DELL'EDIFICIO

Regione	Lazio
Provincia	Roma
Comune	Roma
Località	
Progressiva	0+830
Distanza infrastruttura	150 m



DATI CARATTERISTICI DELL'EDIFICIO ESAMINATO

Tipologia	Commerciale/servizi	Numero dei piani	2
Stato conservazione	Buono	Orientamento	Obliquo

CARATTERIZZAZIONE DEGLI INFISSI

NUMERO INFISSI PER FRONTE

Fronte parallelo all'infrastruttura	
Fronte perpendicolare/obliquo lato progressive crescenti	6
Fronte perpendicolare /obliquo lato progressive decrescenti	22

CARATTERIZZAZIONE DEL CORPO FERROVIARIO

Raso/Rilevato	<input type="checkbox"/>	Viadotto	<input checked="" type="checkbox"/>
Trincea	<input type="checkbox"/>	Galleria	<input type="checkbox"/>

DESCRIZIONE DELLA FASCIA TRA L'INFRASTRUTTURA E L'EDIFICIO

Destinazione d'uso	Edificato
--------------------	-----------

DESCRIZIONE DELLE ALTRE SORGENTI DI RUMORE SIGNIFICATIVE

Altre linee ferroviarie	<input type="checkbox"/>	Strade	
Impianti industriali	<input type="checkbox"/>	Altro	

NOTE

NPP 0258 – GRONDA MERCI DI ROMA

GRONDA MERCI DI ROMA CINTURA NORD

Schede di censimento dei ricettori

CODICE RICETTORE	4204
-------------------------	-------------

LOCALIZZAZIONE DELL'EDIFICIO

Regione	Lazio
Provincia	Roma
Comune	Roma
Località	
Progressiva	0+900
Distanza infrastruttura	100 m

DOCUMENTAZIONE FOTOGRAFICA



DATI CARATTERISTICI DELL'EDIFICIO ESAMINATO

Tipologia	Commerciale/servizi	Numero dei piani	1
Stato conservazione	Buono	Orientamento	Parallelo

CARATTERIZZAZIONE DEGLI INFISSI

NUMERO INFISSI PER FRONTE

Fronte parallelo all'infrastruttura	
Fronte perpendicolare/obliquo lato progressive crescenti	2
Fronte perpendicolare /obliquo lato progressive decrescenti	11

CARATTERIZZAZIONE DEL CORPO FERROVIARIO

Raso/Rilevato	<input type="checkbox"/>	Viadotto	<input checked="" type="checkbox"/>
Trincea	<input type="checkbox"/>	Galleria	<input type="checkbox"/>

DESCRIZIONE DELLA FASCIA TRA L'INFRASTRUTTURA E L'EDIFICIO

Destinazione d'uso	Edificato
--------------------	-----------

DESCRIZIONE DELLE ALTRE SORGENTI DI RUMORE SIGNIFICATIVE

Altre linee ferroviarie	<input type="checkbox"/>	Strade	
Impianti industriali	<input type="checkbox"/>	Altro	

NOTE

NPP 0258 – GRONDA MERCI DI ROMA

GRONDA MERCI DI ROMA CINTURA NORD

Schede di censimento dei ricettori

CODICE RICETTORE	4205
-------------------------	-------------

LOCALIZZAZIONE DELL'EDIFICIO

Regione	Lazio
Provincia	Roma
Comune	Roma
Località	
Progressiva	0+920
Distanza infrastruttura	100 m



DATI CARATTERISTICI DELL'EDIFICIO ESAMINATO

Tipologia	Commerciale/servizi	Numero dei piani	3
Stato conservazione	Buono	Orientamento	Parallelo

CARATTERIZZAZIONE DEGLI INFISSI

NUMERO INFISSI PER FRONTE

Fronte parallelo all'infrastruttura	
Fronte perpendicolare/obliquo lato progressive crescenti	4
Fronte perpendicolare /obliquo lato progressive decrescenti	11

CARATTERIZZAZIONE DEL CORPO FERROVIARIO

Raso/Rilevato	<input type="checkbox"/>	Viadotto	<input checked="" type="checkbox"/>
Trincea	<input type="checkbox"/>	Galleria	<input type="checkbox"/>

DESCRIZIONE DELLA FASCIA TRA L'INFRASTRUTTURA E L'EDIFICIO

Destinazione d'uso	Edificato
--------------------	-----------

DESCRIZIONE DELLE ALTRE SORGENTI DI RUMORE SIGNIFICATIVE

Altre linee ferroviarie	<input type="checkbox"/>	Strade	
Impianti industriali	<input type="checkbox"/>	Altro	

NOTE

NPP 0258 – GRONDA MERCI DI ROMA

GRONDA MERCI DI ROMA CINTURA NORD

Schede di censimento dei ricettori

CODICE RICETTORE	4206
-------------------------	-------------

LOCALIZZAZIONE DELL'EDIFICIO

Regione	Lazio
Provincia	Roma
Comune	Roma
Località	
Progressiva	0+900
Distanza infrastruttura	170 m



DATI CARATTERISTICI DELL'EDIFICIO ESAMINATO

Tipologia	Residenziale	Numero dei piani	2
Stato conservazione	Buono	Orientamento	Obliquo

CARATTERIZZAZIONE DEGLI INFISSI

NUMERO INFISSI PER FRONTE

Fronte parallelo all'infrastruttura	
Fronte perpendicolare/obliquo lato progressive crescenti	4
Fronte perpendicolare /obliquo lato progressive decrescenti	4

CARATTERIZZAZIONE DEL CORPO FERROVIARIO

Raso/Rilevato	<input type="checkbox"/>	Viadotto	<input checked="" type="checkbox"/>
Trincea	<input type="checkbox"/>	Galleria	<input type="checkbox"/>

DESCRIZIONE DELLA FASCIA TRA L'INFRASTRUTTURA E L'EDIFICIO

Destinazione d'uso	Edificato
--------------------	-----------

DESCRIZIONE DELLE ALTRE SORGENTI DI RUMORE SIGNIFICATIVE

Altre linee ferroviarie	<input type="checkbox"/>	Strade	
Impianti industriali	<input type="checkbox"/>	Altro	

NOTE

NPP 0258 – GRONDA MERCI DI ROMA

GRONDA MERCI DI ROMA CINTURA NORD


Schede di censimento dei ricettori

CODICE RICETTORE	4207
-------------------------	-------------

LOCALIZZAZIONE DELL'EDIFICIO

Regione	Lazio
Provincia	Roma
Comune	Roma
Località	
Progressiva	0+900
Distanza infrastruttura	205 m

DOCUMENTAZIONE FOTOGRAFICA



DATI CARATTERISTICI DELL'EDIFICIO ESAMINATO

Tipologia	Ruderi/edif dismessi/	Numero dei piani	1
Stato conservazione	Buono	Orientamento	Obliquo

CARATTERIZZAZIONE DEGLI INFISSI

NUMERO INFISSI PER FRONTE

Fronte parallelo all'infrastruttura	
Fronte perpendicolare/obliquo lato progressive crescenti	12
Fronte perpendicolare /obliquo lato progressive decrescenti	2

CARATTERIZZAZIONE DEL CORPO FERROVIARIO

Raso/Rilevato	<input type="checkbox"/>	Viadotto	<input checked="" type="checkbox"/>
Trincea	<input type="checkbox"/>	Galleria	<input type="checkbox"/>

DESCRIZIONE DELLA FASCIA TRA L'INFRASTRUTTURA E L'EDIFICIO

Destinazione d'uso	Edificato
--------------------	-----------

DESCRIZIONE DELLE ALTRE SORGENTI DI RUMORE SIGNIFICATIVE

Altre linee ferroviarie	<input type="checkbox"/>	Strade	
Impianti industriali	<input type="checkbox"/>	Altro	

NOTE

NPP 0258 – GRONDA MERCI DI ROMA

GRONDA MERCI DI ROMA CINTURA NORD

Schede di censimento dei ricettori

CODICE RICETTORE	4208
-------------------------	-------------

LOCALIZZAZIONE DELL'EDIFICIO

Regione	Lazio
Provincia	Roma
Comune	Roma
Località	
Progressiva	0+930
Distanza infrastruttura	200 m

DOCUMENTAZIONE FOTOGRAFICA



DATI CARATTERISTICI DELL'EDIFICIO ESAMINATO

Tipologia	Ruderi/edif dismessi/	Numero dei piani	1
Stato conservazione	Buono	Orientamento	Obliquo

CARATTERIZZAZIONE DEGLI INFISSI

NUMERO INFISSI PER FRONTE

Fronte parallelo all'infrastruttura	
Fronte perpendicolare/obliquo lato progressive crescenti	1
Fronte perpendicolare /obliquo lato progressive decrescenti	3

CARATTERIZZAZIONE DEL CORPO FERROVIARIO

Raso/Rilevato	<input type="checkbox"/>	Viadotto	<input checked="" type="checkbox"/>
Trincea	<input type="checkbox"/>	Galleria	<input type="checkbox"/>

DESCRIZIONE DELLA FASCIA TRA L'INFRASTRUTTURA E L'EDIFICIO

Destinazione d'uso	Residuale/pertinenza edificio
--------------------	-------------------------------

DESCRIZIONE DELLE ALTRE SORGENTI DI RUMORE SIGNIFICATIVE

Altre linee ferroviarie	<input type="checkbox"/>	Strade	
Impianti industriali	<input type="checkbox"/>	Altro	

NOTE

NPP 0258 – GRONDA MERCI DI ROMA


GRONDA MERCI DI ROMA CINTURA NORD

Schede di censimento dei ricettori

CODICE RICETTORE	4209
-------------------------	-------------

LOCALIZZAZIONE DELL'EDIFICIO

Regione	Lazio
Provincia	Roma
Comune	Roma
Località	
Progressiva	0+930
Distanza infrastruttura	175 m



DATI CARATTERISTICI DELL'EDIFICIO ESAMINATO

Tipologia	Ruderi/edif dismessi/	Numero dei piani	1
Stato conservazione	Buono	Orientamento	Parallelo

CARATTERIZZAZIONE DEGLI INFISSI

NUMERO INFISSI PER FRONTE

Fronte parallelo all'infrastruttura	
Fronte perpendicolare/obliquo lato progressive crescenti	3
Fronte perpendicolare /obliquo lato progressive decrescenti	8

CARATTERIZZAZIONE DEL CORPO FERROVIARIO

Raso/Rilevato	<input type="checkbox"/>	Viadotto	<input checked="" type="checkbox"/>
Trincea	<input type="checkbox"/>	Galleria	<input type="checkbox"/>

DESCRIZIONE DELLA FASCIA TRA L'INFRASTRUTTURA E L'EDIFICIO

Destinazione d'uso	Edificato
--------------------	-----------

DESCRIZIONE DELLE ALTRE SORGENTI DI RUMORE SIGNIFICATIVE

Altre linee ferroviarie	<input type="checkbox"/>	Strade	
Impianti industriali	<input type="checkbox"/>	Altro	

NOTE

NPP 0258 – GRONDA MERCI DI ROMA

GRONDA MERCI DI ROMA CINTURA NORD

Schede di censimento dei ricettori

CODICE RICETTORE	5013
-------------------------	-------------

LOCALIZZAZIONE DELL'EDIFICIO

Regione	Lazio
Provincia	Roma
Comune	Roma
Località	
Progressiva	750
Distanza infrastruttura	260 m

DOCUMENTAZIONE FOTOGRAFICA



DATI CARATTERISTICI DELL'EDIFICIO ESAMINATO

Tipologia	Commerciale/servizi	Numero dei piani	1
Stato conservazione	Buono	Orientamento	Obliquo

CARATTERIZZAZIONE DEGLI INFISSI

NUMERO INFISSI PER FRONTE

Fronte parallelo all'infrastruttura	
Fronte perpendicolare/obliquo lato progressive crescenti	2
Fronte perpendicolare /obliquo lato progressive decrescenti	2

CARATTERIZZAZIONE DEL CORPO FERROVIARIO

Raso/Rilevato	<input type="checkbox"/>	Viadotto	<input type="checkbox"/>
Trincea	<input type="checkbox"/>	Galleria	<input checked="" type="checkbox"/>

DESCRIZIONE DELLA FASCIA TRA L'INFRASTRUTTURA E L'EDIFICIO

Destinazione d'uso	Edificato
--------------------	-----------

DESCRIZIONE DELLE ALTRE SORGENTI DI RUMORE SIGNIFICATIVE

Altre linee ferroviarie	<input type="checkbox"/>	Strade	
Impianti industriali	<input type="checkbox"/>	Altro	

NOTE

NPP 0258 – GRONDA MERCI DI ROMA

GRONDA MERCI DI ROMA CINTURA NORD

Schede di censimento dei ricettori

CODICE RICETTORE	5014
-------------------------	-------------

LOCALIZZAZIONE DELL'EDIFICIO

Regione	Lazio
Provincia	Roma
Comune	Roma
Località	
Progressiva	800
Distanza infrastruttura	260 m

DOCUMENTAZIONE FOTOGRAFICA



DATI CARATTERISTICI DELL'EDIFICIO ESAMINATO

Tipologia	Commerciale/servizi	Numero dei piani	1
Stato conservazione	Buono	Orientamento	Obliquo

CARATTERIZZAZIONE DEGLI INFISSI

NUMERO INFISSI PER FRONTE

Fronte parallelo all'infrastruttura	
Fronte perpendicolare/obliquo lato progressive crescenti	4
Fronte perpendicolare /obliquo lato progressive decrescenti	4

CARATTERIZZAZIONE DEL CORPO FERROVIARIO

Raso/Rilevato	<input checked="" type="checkbox"/>	Viadotto	<input type="checkbox"/>
Trincea	<input type="checkbox"/>	Galleria	<input type="checkbox"/>

DESCRIZIONE DELLA FASCIA TRA L'INFRASTRUTTURA E L'EDIFICIO

Destinazione d'uso	Edificato
--------------------	-----------

DESCRIZIONE DELLE ALTRE SORGENTI DI RUMORE SIGNIFICATIVE

Altre linee ferroviarie	<input type="checkbox"/>	Strade	
Impianti industriali	<input type="checkbox"/>	Altro	

NOTE

NPP 0258 – GRONDA MERCI DI ROMA

GRONDA MERCI DI ROMA CINTURA NORD

Schede di censimento dei ricettori

CODICE RICETTORE	5015
-------------------------	-------------

LOCALIZZAZIONE DELL'EDIFICIO

Regione	Lazio
Provincia	Roma
Comune	Roma
Località	
Progressiva	800
Distanza infrastruttura	290 m



DATI CARATTERISTICI DELL'EDIFICIO ESAMINATO

Tipologia	Commerciale/servizi	Numero dei piani	1
Stato conservazione	Buono	Orientamento	Obliquo

CARATTERIZZAZIONE DEGLI INFISSI

NUMERO INFISSI PER FRONTE

Fronte parallelo all'infrastruttura	
Fronte perpendicolare/obliquo lato progressive crescenti	1
Fronte perpendicolare /obliquo lato progressive decrescenti	3

CARATTERIZZAZIONE DEL CORPO FERROVIARIO

Raso/Rilevato	<input checked="" type="checkbox"/>	Viadotto	<input type="checkbox"/>
Trincea	<input type="checkbox"/>	Galleria	<input type="checkbox"/>

DESCRIZIONE DELLA FASCIA TRA L'INFRASTRUTTURA E L'EDIFICIO

Destinazione d'uso	Edificato
--------------------	-----------

DESCRIZIONE DELLE ALTRE SORGENTI DI RUMORE SIGNIFICATIVE

Altre linee ferroviarie	<input type="checkbox"/>	Strade	
Impianti industriali	<input type="checkbox"/>	Altro	

NOTE

NPP 0258 – GRONDA MERCI DI ROMA


GRONDA MERCI DI ROMA CINTURA NORD

Schede di censimento dei ricettori

CODICE RICETTORE	5016
-------------------------	-------------

LOCALIZZAZIONE DELL'EDIFICIO

Regione	Lazio
Provincia	Roma
Comune	Roma
Località	
Progressiva	1100
Distanza infrastruttura	300 m



DATI CARATTERISTICI DELL'EDIFICIO ESAMINATO

Tipologia	Ruderi/edif dismessi/	Numero dei piani	1
Stato conservazione	Buono	Orientamento	Perpendicolare

CARATTERIZZAZIONE DEGLI INFISSI

NUMERO INFISSI PER FRONTE

Fronte parallelo all'infrastruttura	
Fronte perpendicolare/obliquo lato progressive crescenti	1
Fronte perpendicolare /obliquo lato progressive decrescenti	

CARATTERIZZAZIONE DEL CORPO FERROVIARIO

Raso/Rilevato	<input checked="" type="checkbox"/>	Viadotto	<input type="checkbox"/>
Trincea	<input type="checkbox"/>	Galleria	<input type="checkbox"/>

DESCRIZIONE DELLA FASCIA TRA L'INFRASTRUTTURA E L'EDIFICIO

Destinazione d'uso	Edificato
--------------------	-----------

DESCRIZIONE DELLE ALTRE SORGENTI DI RUMORE SIGNIFICATIVE

Altre linee ferroviarie	<input type="checkbox"/>	Strade	
Impianti industriali	<input type="checkbox"/>	Altro	

NOTE

NPP 0258 – GRONDA MERCI DI ROMA

GRONDA MERCI DI ROMA CINTURA NORD

Schede di censimento dei ricettori

CODICE RICETTORE	6070
-------------------------	-------------

LOCALIZZAZIONE DELL'EDIFICIO

Regione	Lazio
Provincia	Roma
Comune	Roma
Località	
Progressiva	0+220
Distanza infrastruttura	280 m

DOCUMENTAZIONE FOTOGRAFICA



DATI CARATTERISTICI DELL'EDIFICIO ESAMINATO

Tipologia	Residenziale	Numero dei piani	6
Stato conservazione	Buono	Orientamento	Parallelo

CARATTERIZZAZIONE DEGLI INFISSI

NUMERO INFISSI PER FRONTE

Fronte parallelo all'infrastruttura	44
Fronte perpendicolare/obliquo lato progressive crescenti	12
Fronte perpendicolare /obliquo lato progressive decrescenti	12

CARATTERIZZAZIONE DEL CORPO FERROVIARIO

Raso/Rilevato	<input checked="" type="checkbox"/>	Viadotto	<input type="checkbox"/>
Trincea	<input type="checkbox"/>	Galleria	<input type="checkbox"/>

DESCRIZIONE DELLA FASCIA TRA L'INFRASTRUTTURA E L'EDIFICIO

Destinazione d'uso	Edificato
--------------------	-----------

DESCRIZIONE DELLE ALTRE SORGENTI DI RUMORE SIGNIFICATIVE

Altre linee ferroviarie	<input type="checkbox"/>	Strade	Strada di scorrimento urbano
Impianti industriali	<input type="checkbox"/>	Altro	

NOTE

NPP 0258 – GRONDA MERCI DI ROMA

GRONDA MERCI DI ROMA CINTURA NORD

Schede di censimento dei ricettori

CODICE RICETTORE	6071
-------------------------	-------------

LOCALIZZAZIONE DELL'EDIFICIO

Regione	Lazio
Provincia	Roma
Comune	Roma
Località	
Progressiva	0+250
Distanza infrastruttura	250 m



DATI CARATTERISTICI DELL'EDIFICIO ESAMINATO

Tipologia	Residenziale	Numero dei piani	5
Stato conservazione	Buono	Orientamento	Perpendicolare

CARATTERIZZAZIONE DEGLI INFISSI

NUMERO INFISSI PER FRONTE

Fronte parallelo all'infrastruttura	3
Fronte perpendicolare/obliquo lato progressive crescenti	20
Fronte perpendicolare /obliquo lato progressive decrescenti	23

CARATTERIZZAZIONE DEL CORPO FERROVIARIO

Raso/Rilevato	<input checked="" type="checkbox"/>	Viadotto	<input type="checkbox"/>
Trincea	<input type="checkbox"/>	Galleria	<input type="checkbox"/>

DESCRIZIONE DELLA FASCIA TRA L'INFRASTRUTTURA E L'EDIFICIO

Destinazione d'uso	Edificato
--------------------	-----------

DESCRIZIONE DELLE ALTRE SORGENTI DI RUMORE SIGNIFICATIVE

Altre linee ferroviarie	<input type="checkbox"/>	Strade	Strada di scorrimento urbano
Impianti industriali	<input type="checkbox"/>	Altro	

NOTE

NPP 0258 – GRONDA MERCI DI ROMA

GRONDA MERCI DI ROMA CINTURA NORD

Schede di censimento dei ricettori

CODICE RICETTORE	6072
-------------------------	-------------

LOCALIZZAZIONE DELL'EDIFICIO

Regione	Lazio
Provincia	Roma
Comune	Roma
Località	
Progressiva	0+250
Distanza infrastruttura	260 m



DATI CARATTERISTICI DELL'EDIFICIO ESAMINATO

Tipologia	Residenziale	Numero dei piani	5
Stato conservazione	Buono	Orientamento	Obliquo

CARATTERIZZAZIONE DEGLI INFISSI

NUMERO INFISSI PER FRONTE

Fronte parallelo all'infrastruttura	
Fronte perpendicolare/obliquo lato progressive crescenti	6
Fronte perpendicolare /obliquo lato progressive decrescenti	22

CARATTERIZZAZIONE DEL CORPO FERROVIARIO

Raso/Rilevato	<input checked="" type="checkbox"/>	Viadotto	<input type="checkbox"/>
Trincea	<input type="checkbox"/>	Galleria	<input type="checkbox"/>

DESCRIZIONE DELLA FASCIA TRA L'INFRASTRUTTURA E L'EDIFICIO

Destinazione d'uso	Edificato
--------------------	-----------

DESCRIZIONE DELLE ALTRE SORGENTI DI RUMORE SIGNIFICATIVE

Altre linee ferroviarie	<input type="checkbox"/>	Strade	Strada di scorrimento urbano
Impianti industriali	<input type="checkbox"/>	Altro	

NOTE

NPP 0258 – GRONDA MERCI DI ROMA

GRONDA MERCI DI ROMA CINTURA NORD

Schede di censimento dei ricettori

CODICE RICETTORE	6073
-------------------------	-------------

LOCALIZZAZIONE DELL'EDIFICIO

Regione	Lazio
Provincia	Roma
Comune	Roma
Località	
Progressiva	0+290
Distanza infrastruttura	230 m



DATI CARATTERISTICI DELL'EDIFICIO ESAMINATO

Tipologia	Residenziale	Numero dei piani	5
Stato conservazione	Buono	Orientamento	Obliquo

CARATTERIZZAZIONE DEGLI INFISSI

NUMERO INFISSI PER FRONTE

Fronte parallelo all'infrastruttura	
Fronte perpendicolare/obliquo lato progressive crescenti	5
Fronte perpendicolare /obliquo lato progressive decrescenti	20

CARATTERIZZAZIONE DEL CORPO FERROVIARIO

Raso/Rilevato	<input checked="" type="checkbox"/>	Viadotto	<input type="checkbox"/>
Trincea	<input type="checkbox"/>	Galleria	<input type="checkbox"/>

DESCRIZIONE DELLA FASCIA TRA L'INFRASTRUTTURA E L'EDIFICIO

Destinazione d'uso	Edificato
--------------------	-----------

DESCRIZIONE DELLE ALTRE SORGENTI DI RUMORE SIGNIFICATIVE

Altre linee ferroviarie	<input type="checkbox"/>	Strade	Strada di scorrimento urbano
Impianti industriali	<input type="checkbox"/>	Altro	

NOTE

NPP 0258 – GRONDA MERCI DI ROMA

GRONDA MERCI DI ROMA CINTURA NORD

Schede di censimento dei ricettori

CODICE RICETTORE	6074
-------------------------	-------------

LOCALIZZAZIONE DELL'EDIFICIO

Regione	Lazio
Provincia	Roma
Comune	Roma
Località	
Progressiva	0+290
Distanza infrastruttura	250 m

DOCUMENTAZIONE FOTOGRAFICA



DATI CARATTERISTICI DELL'EDIFICIO ESAMINATO

Tipologia	Residenziale	Numero dei piani	5
Stato conservazione	Buono	Orientamento	Obliquo

CARATTERIZZAZIONE DEGLI INFISSI

NUMERO INFISSI PER FRONTE

Fronte parallelo all'infrastruttura	
Fronte perpendicolare/obliquo lato progressive crescenti	7
Fronte perpendicolare /obliquo lato progressive decrescenti	22

CARATTERIZZAZIONE DEL CORPO FERROVIARIO

Raso/Rilevato	<input checked="" type="checkbox"/>	Viadotto	<input type="checkbox"/>
Trincea	<input type="checkbox"/>	Galleria	<input type="checkbox"/>

DESCRIZIONE DELLA FASCIA TRA L'INFRASTRUTTURA E L'EDIFICIO

Destinazione d'uso	Edificato
--------------------	-----------

DESCRIZIONE DELLE ALTRE SORGENTI DI RUMORE SIGNIFICATIVE

Altre linee ferroviarie	<input type="checkbox"/>	Strade	Strada di scorrimento urbano
Impianti industriali	<input type="checkbox"/>	Altro	

NOTE

NPP 0258 – GRONDA MERCI DI ROMA


GRONDA MERCI DI ROMA CINTURA NORD

Schede di censimento dei ricettori

CODICE RICETTORE	6075
-------------------------	-------------

LOCALIZZAZIONE DELL'EDIFICIO

Regione	Lazio
Provincia	Roma
Comune	Roma
Località	
Progressiva	0+500
Distanza infrastruttura	230 m



DATI CARATTERISTICI DELL'EDIFICIO ESAMINATO

Tipologia	Ruderi/edif dismessi/	Numero dei piani	1
Stato conservazione	Cattivo	Orientamento	Obliquo

CARATTERIZZAZIONE DEGLI INFISSI

NUMERO INFISSI PER FRONTE

Fronte parallelo all'infrastruttura	
Fronte perpendicolare/obliquo lato progressive crescenti	2
Fronte perpendicolare /obliquo lato progressive decrescenti	5

CARATTERIZZAZIONE DEL CORPO FERROVIARIO

Raso/Rilevato	<input checked="" type="checkbox"/>	Viadotto	<input type="checkbox"/>
Trincea	<input type="checkbox"/>	Galleria	<input type="checkbox"/>

DESCRIZIONE DELLA FASCIA TRA L'INFRASTRUTTURA E L'EDIFICIO

Destinazione d'uso	Edificato
--------------------	-----------

DESCRIZIONE DELLE ALTRE SORGENTI DI RUMORE SIGNIFICATIVE

Altre linee ferroviarie	<input type="checkbox"/>	Strade	Strada di scorrimento urbano
Impianti industriali	<input type="checkbox"/>	Altro	

NOTE

NPP 0258 – GRONDA MERCI DI ROMA

GRONDA MERCI DI ROMA CINTURA NORD

Schede di censimento dei ricettori

CODICE RICETTORE	6076
-------------------------	-------------

LOCALIZZAZIONE DELL'EDIFICIO

Regione	Lazio
Provincia	Roma
Comune	Roma
Località	
Progressiva	0+530
Distanza infrastruttura	250 m



DATI CARATTERISTICI DELL'EDIFICIO ESAMINATO

Tipologia	Ruderi/edif dismessi/	Numero dei piani	1
Stato conservazione	Buono	Orientamento	Obliquo

CARATTERIZZAZIONE DEGLI INFISSI

NUMERO INFISSI PER FRONTE

Fronte parallelo all'infrastruttura	
Fronte perpendicolare/obliquo lato progressive crescenti	9
Fronte perpendicolare /obliquo lato progressive decrescenti	1

CARATTERIZZAZIONE DEL CORPO FERROVIARIO

Raso/Rilevato	<input checked="" type="checkbox"/>	Viadotto	<input type="checkbox"/>
Trincea	<input type="checkbox"/>	Galleria	<input type="checkbox"/>

DESCRIZIONE DELLA FASCIA TRA L'INFRASTRUTTURA E L'EDIFICIO

Destinazione d'uso	Edificato
--------------------	-----------

DESCRIZIONE DELLE ALTRE SORGENTI DI RUMORE SIGNIFICATIVE

Altre linee ferroviarie	<input type="checkbox"/>	Strade	Strada di scorrimento urbano
Impianti industriali	<input type="checkbox"/>	Altro	

NOTE

NPP 0258 – GRONDA MERCI DI ROMA

GRONDA MERCI DI ROMA CINTURA NORD

Schede di censimento dei ricettori

CODICE RICETTORE	6077
-------------------------	-------------

LOCALIZZAZIONE DELL'EDIFICIO

Regione	Lazio
Provincia	Roma
Comune	Roma
Località	
Progressiva	1+100
Distanza infrastruttura	290 m

DOCUMENTAZIONE FOTOGRAFICA



DATI CARATTERISTICI DELL'EDIFICIO ESAMINATO

Tipologia	Commerciale/servizi	Numero dei piani	1
Stato conservazione	Buono	Orientamento	Obliquo

CARATTERIZZAZIONE DEGLI INFISSI

NUMERO INFISSI PER FRONTE

Fronte parallelo all'infrastruttura	
Fronte perpendicolare/obliquo lato progressive crescenti	2
Fronte perpendicolare /obliquo lato progressive decrescenti	16

CARATTERIZZAZIONE DEL CORPO FERROVIARIO

Raso/Rilevato	<input type="checkbox"/>	Viadotto	<input checked="" type="checkbox"/>
Trincea	<input type="checkbox"/>	Galleria	<input type="checkbox"/>

DESCRIZIONE DELLA FASCIA TRA L'INFRASTRUTTURA E L'EDIFICIO

Destinazione d'uso	Edificato
--------------------	-----------

DESCRIZIONE DELLE ALTRE SORGENTI DI RUMORE SIGNIFICATIVE

Altre linee ferroviarie	<input type="checkbox"/>	Strade	Strada di scorrimento urbano
Impianti industriali	<input type="checkbox"/>	Altro	

NOTE